

# トレンドマイクロ株式会社

## 2002年12月期第1四半期報告

マヘンドラ・ネギ  
代表取締役、CFO  
2002年4月19日

## 将来の予測に関するステートメント

本日のプレゼンテーションの中には、将来の予測に関するステートメントが含まれています。例えば、インターネットのビジネス・ポテンシャル、インターネット関連の製品やサービスに関する弊社の開発、販売能力、弊社の業績や財務内容に関する予測、インターネット関連企業への投資とその成果などですが、これらに限られるものではありません。

様々な要因によって、実際に生じる結果が予測内容とは実質的に異なってしまいう可能性があります。これらの要因としては以下に挙げる内容が考えられます。弊社の新製品及び新サービスに対する市場の反応、競合する製品やサービスによるインパクト、弊社の製品とサービスをインターネットへ適合させるうえでの困難、新種のウイルスやその他のコンピュータ・セキュリティ問題への対応の難しさ、適切な投資先の不足及び弊社の投資戦略の成功に関する不確かさ、並びに、弊社製品及びサービスの価格の下落などです。

弊社は、将来の予測に関するステートメントのいかなる部分についても、情報をアップデートする義務を負ってはいません。

# 連結決算業績

(未監査)  
(単位:百万円)

第1四半期  
3ヶ月累計

1Q2002

1Q2001

変化率

売上高	9,752	6,626	47%
売上原価	596	395	51%
売上総利益	9,156	6,230	47%
販管費	6,125	4,226	45%
営業利益	3,030	2,004	51%
経常利益	3,070	2,252	36%
経常利益率	<u>31%</u>	<u>35%</u>	

# 連結決算業績

(未監査)  
(単位:百万円)

第1四半期  
3ヶ月累計

1Q2002

1Q2001

変化率

(in million Yen)

売上高

9,752

6,626

47%

適用為替レート 1 USD =

132.28JPY

119.26JPY

1 EURO =

115.96JPY

109.15JPY

2001年第1四半期と同じ為替レートを適用した場合

売上高

9,324

6,626

41%

トレンドマイクロ

9,324

6,328

47%

アイピートレンド

-

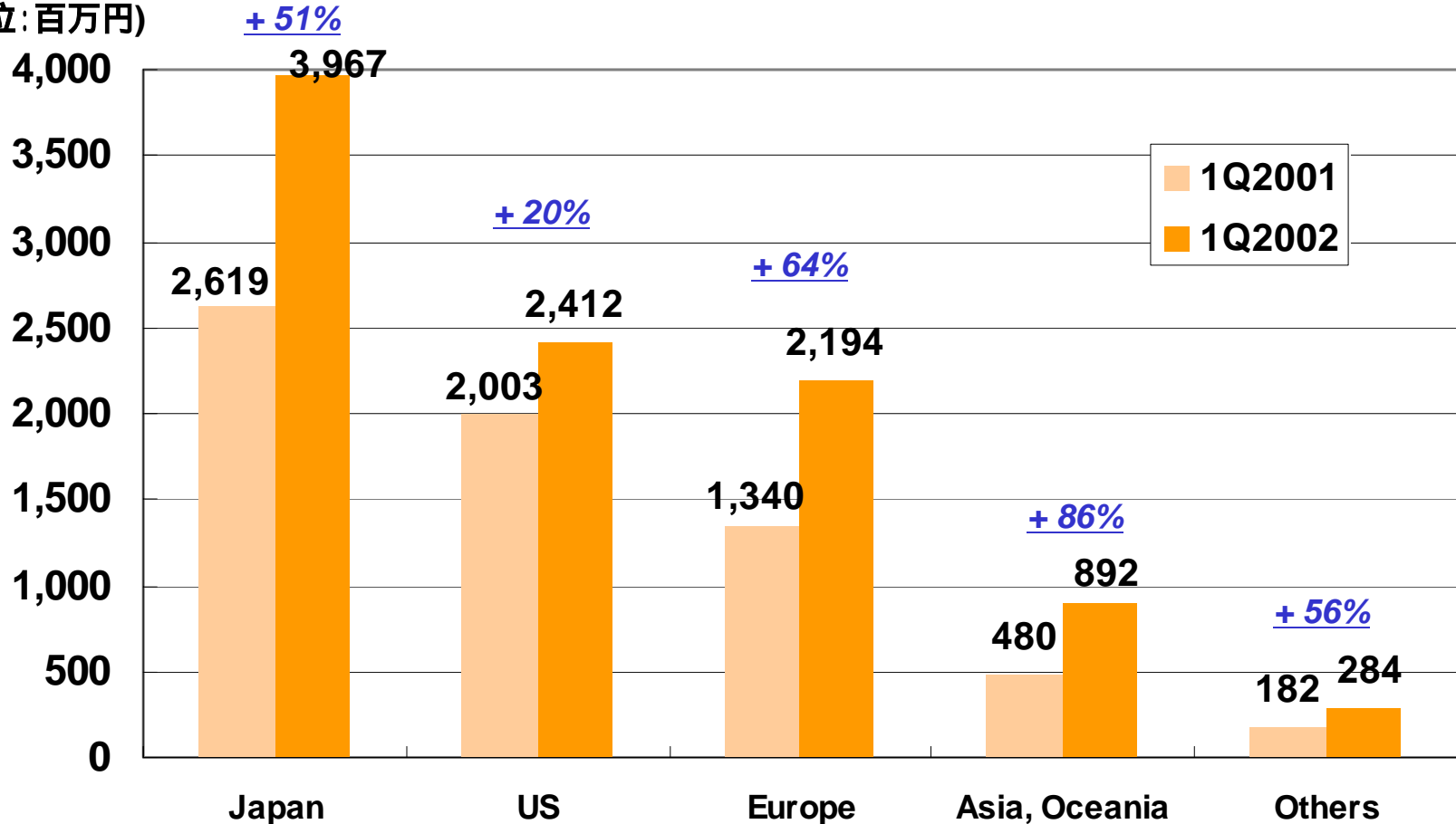
298

-

# 地域別売上高

(未監査)

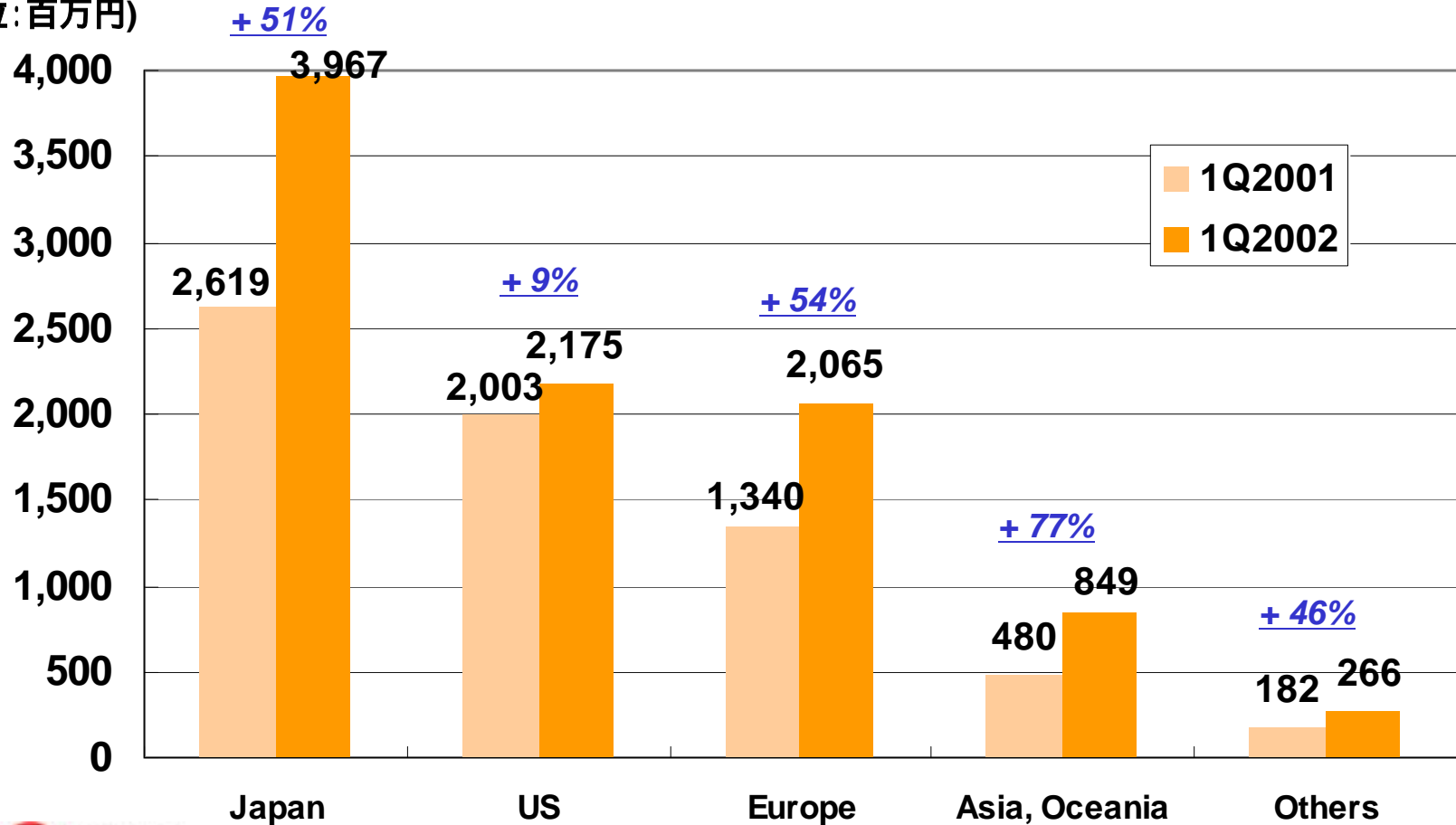
単位:百万円)



# 地域別売上高

2001年第1四半期と同じ為替レートを適用した場合

単位:百万円)

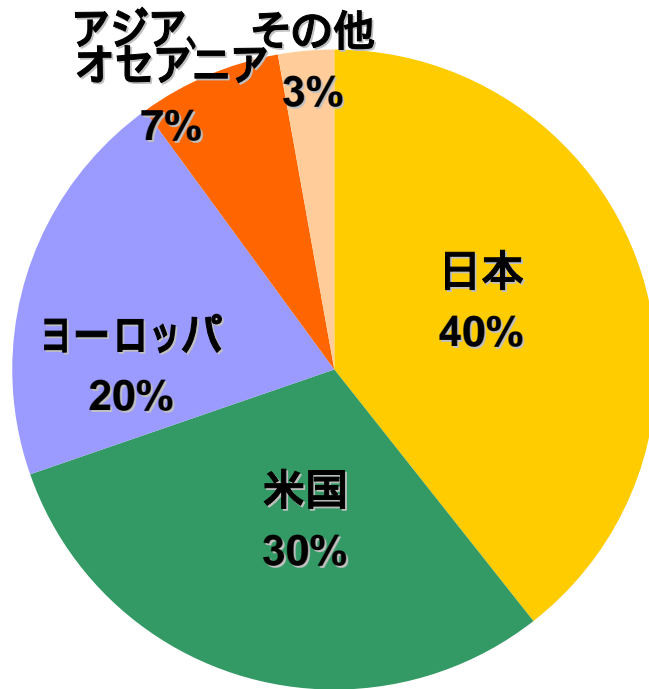


# 地域別売上高シェア

(未監査)

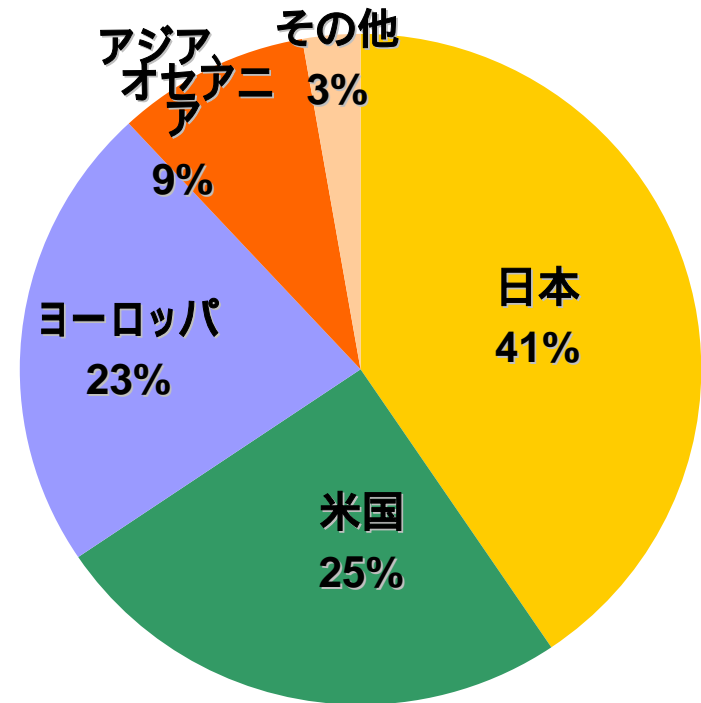
1Q2001

6,626 百万円



1Q2002

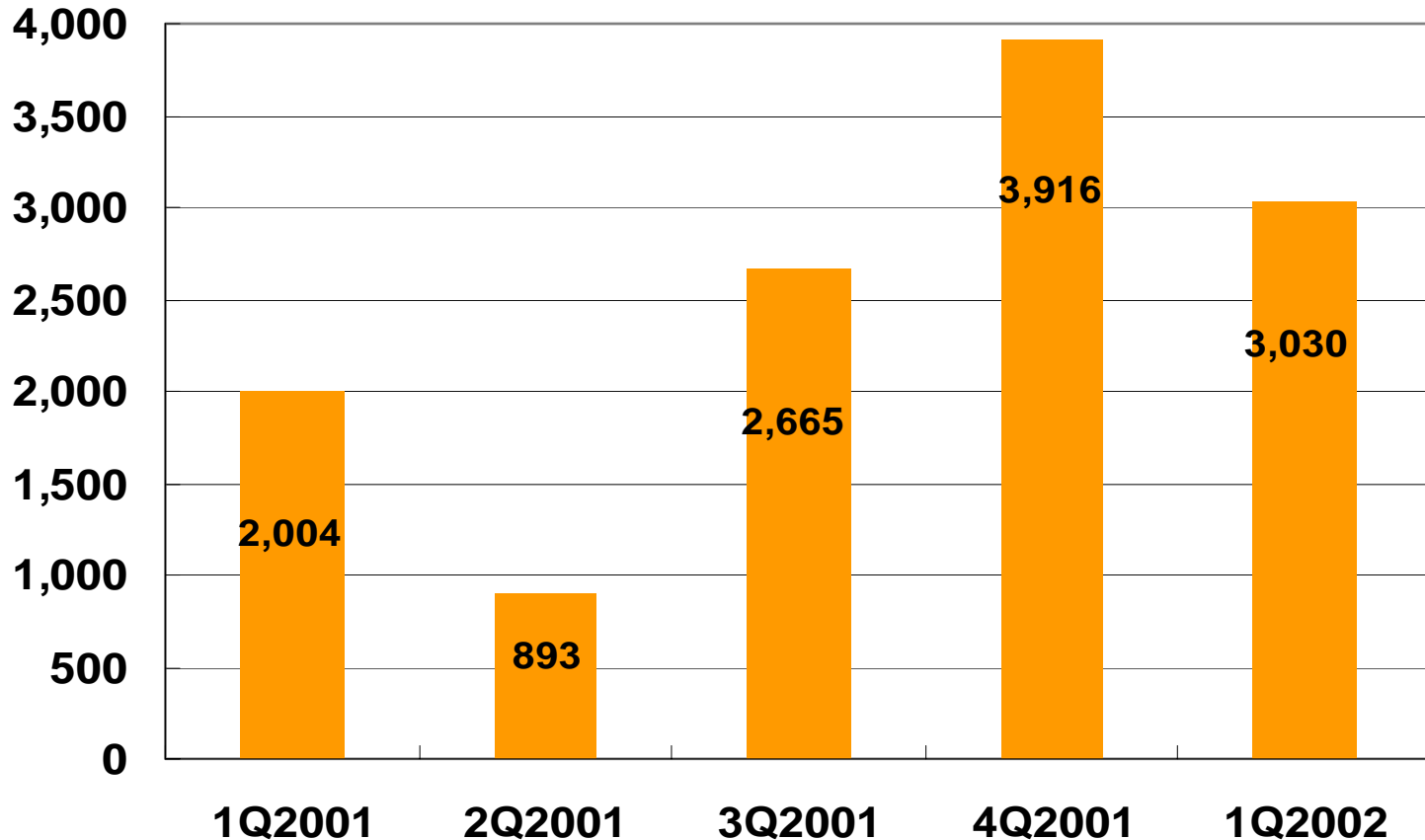
9,752 百万円



# 営業利益の推移

(未監査)

(単位:百万円)

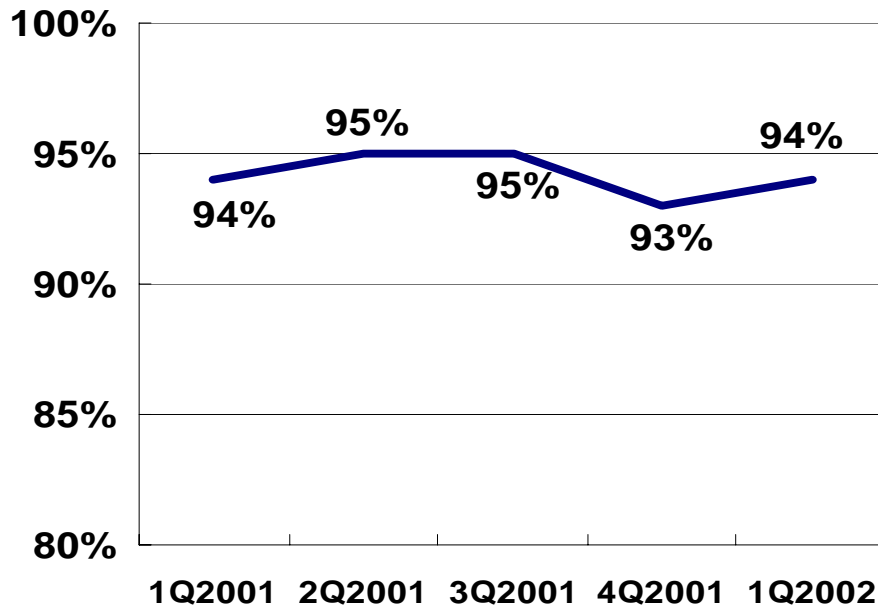


# 利益率の推移

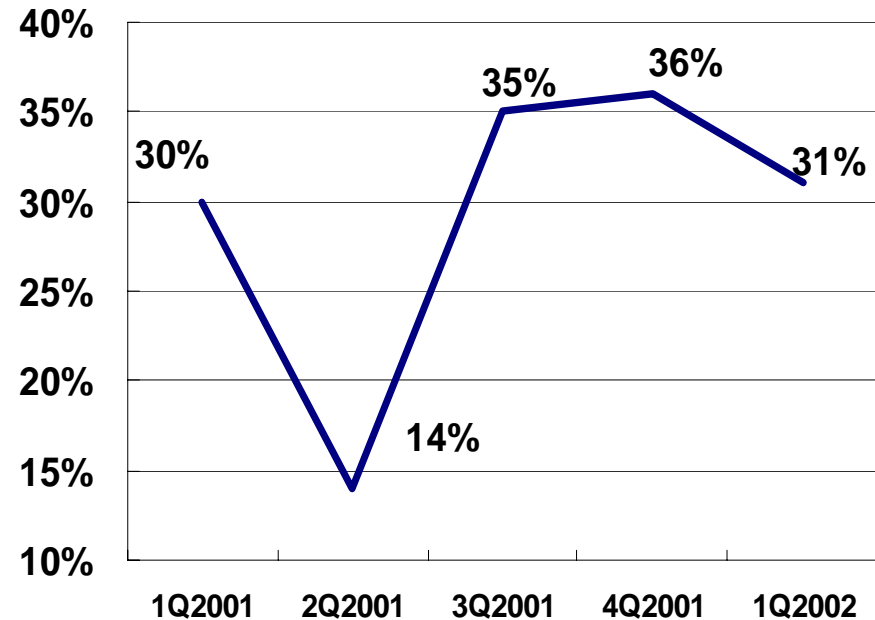
(未監査)

## 売上総利益率と営業利益率

Gross margin



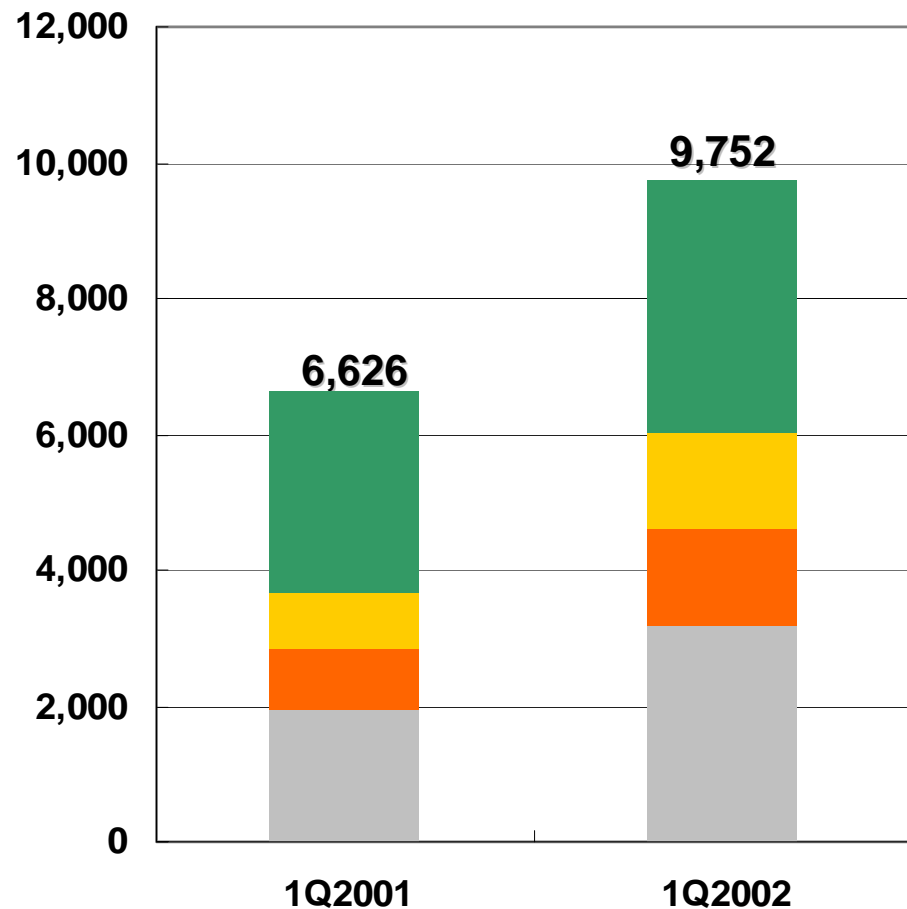
Operating profit margin



# 製品別売上高

単位:百万円)

(未監査)



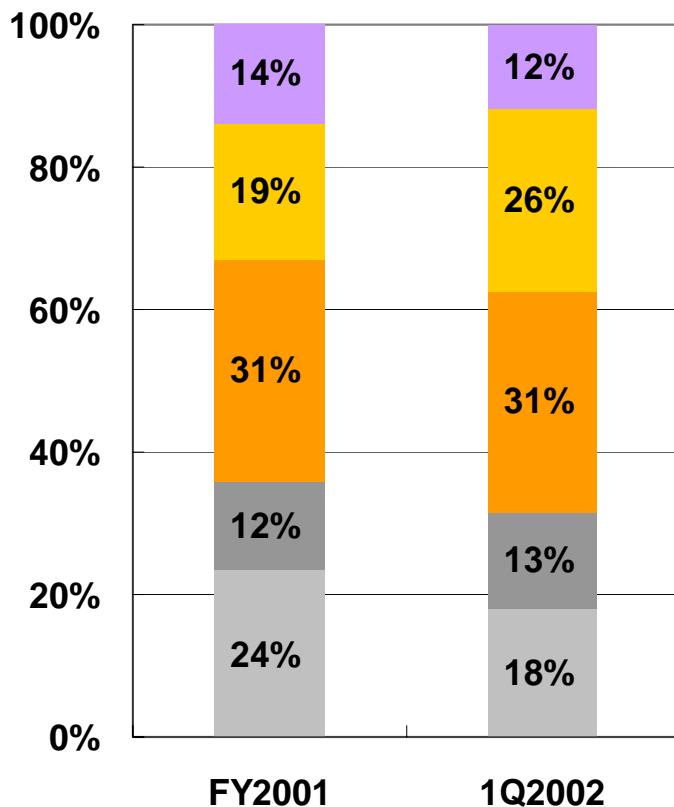
	<u>1Q2001</u>	<u>1Q2002</u>
■ Internet sever	45%	38%
■ LAN	12%	14%
■ PC(consumer)	14%	15%
■ PC(enterprise), others	29%	32%
<b>Total</b>	<b>100%</b>	<b>100%</b>

# 部門別販管費

(未監査)

部門別販管費シェア\*\*

(単位:百万円)



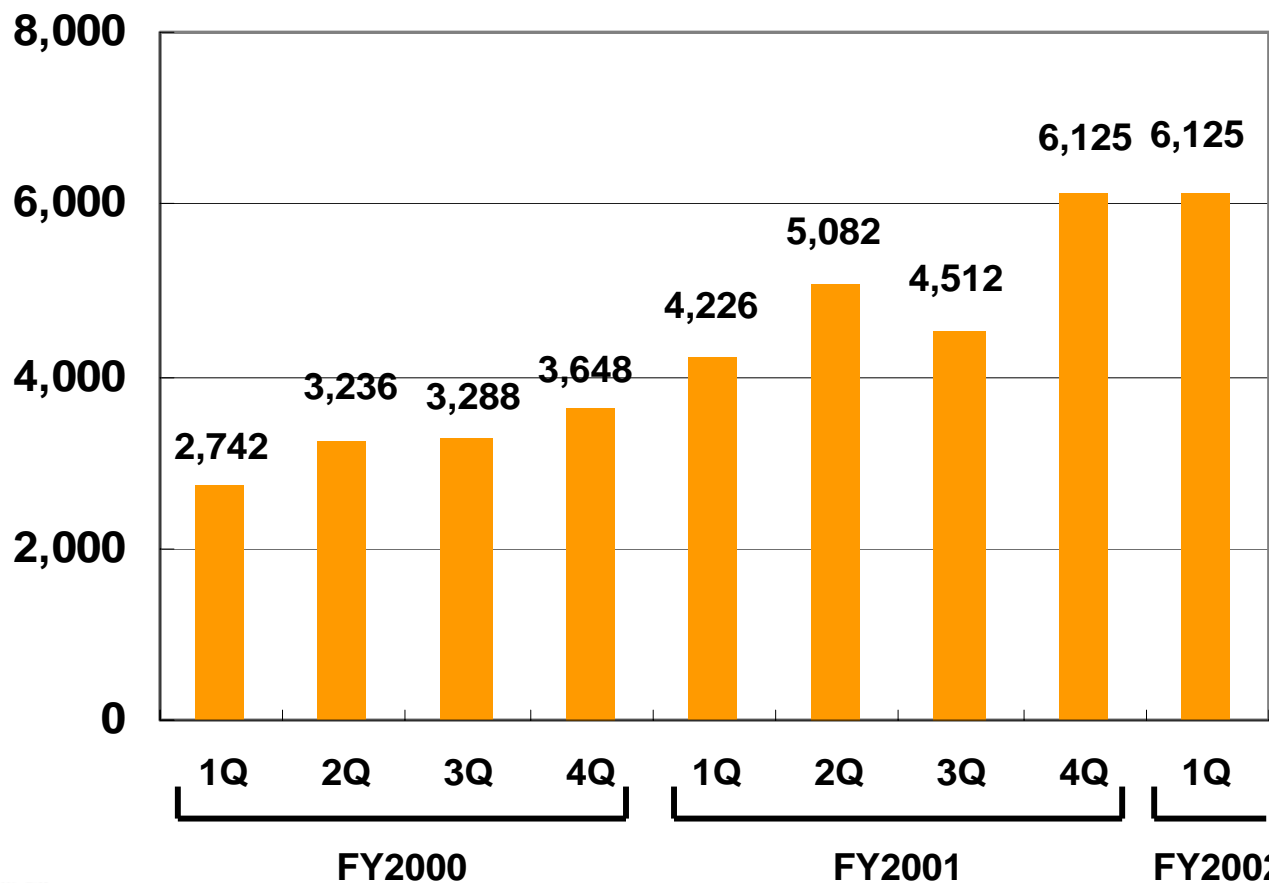
	<u>FY2001</u>	<u>1Q2002</u>
R&D	2,755	715
Marketing	3,810	1,577
Sales	6,206	1,913
Support	2,459	820
Others	4,716	1,100
<b>Total</b>	<b>19,946</b>	<b>6,125</b>

\*\* 販管費の部門別区分は、内部管理用の区分に基づいております。

# 販売費及び一般管理費の推移

(未監査)

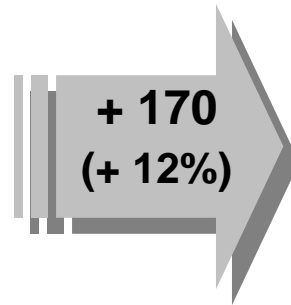
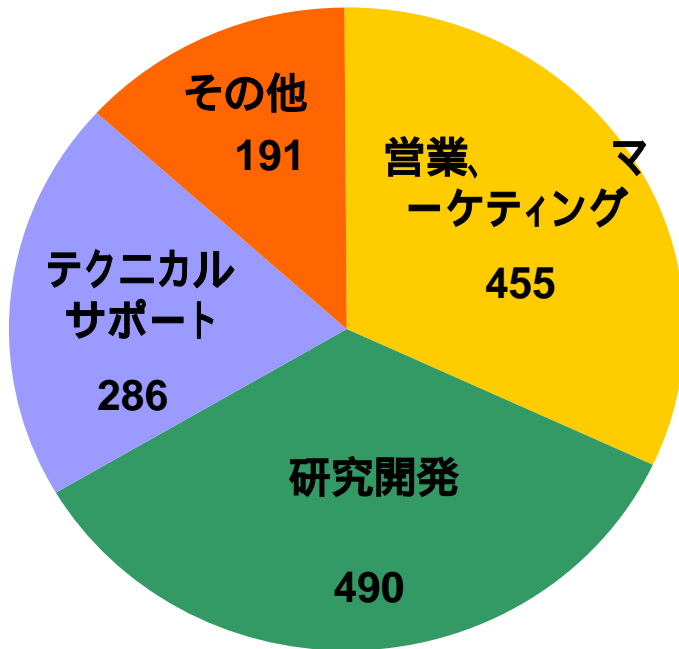
(単位:百万円)



# 従業員数

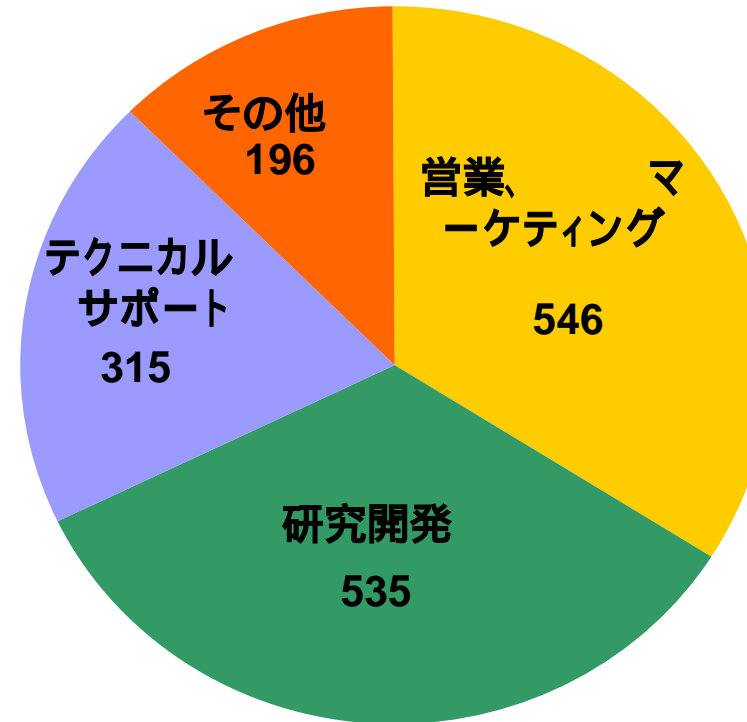
2001年12月末

1,422名



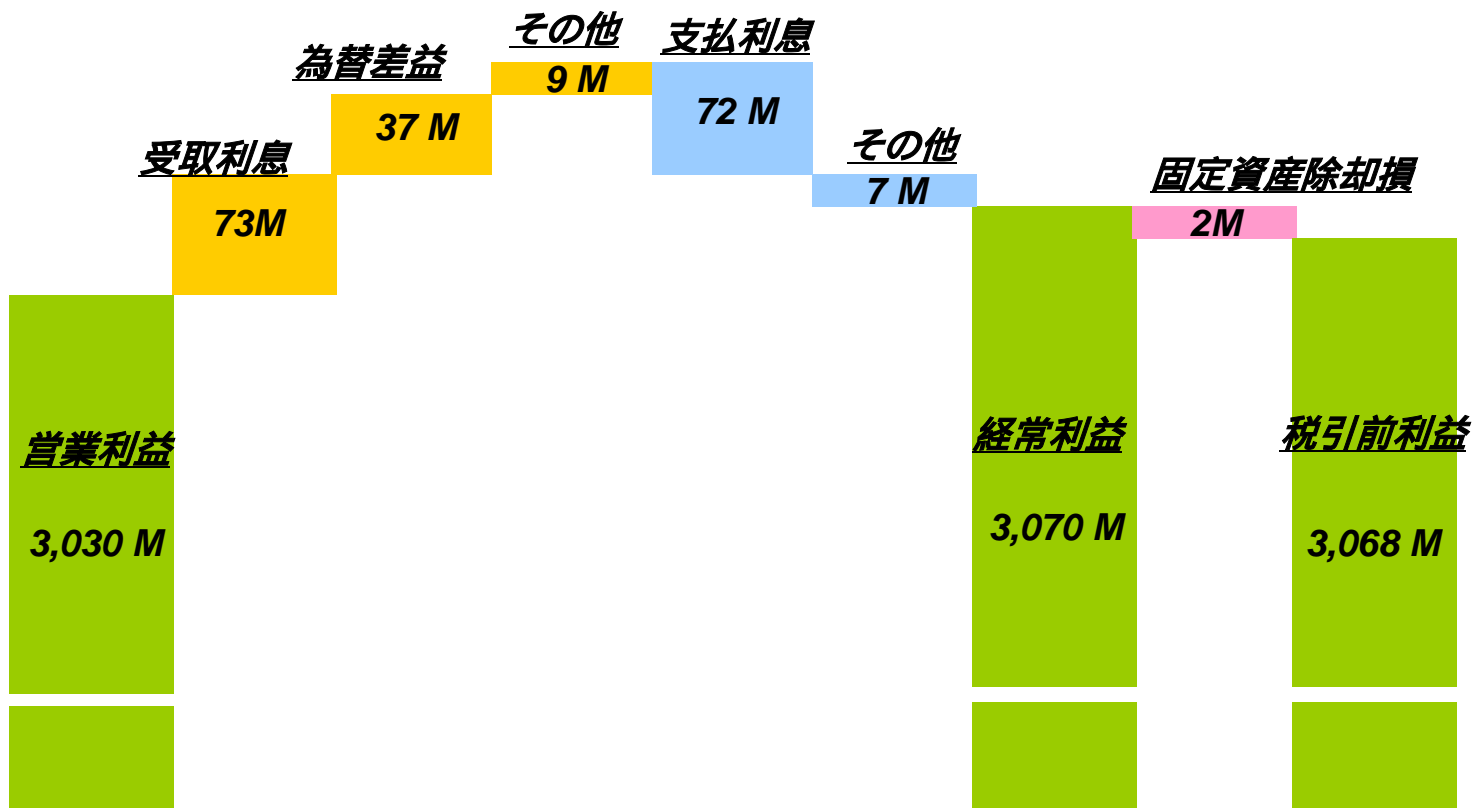
2002年3月末

1,592名



# 営業外項目

(未監査)



# 貸借対照表

(未監査)  
(単位:百万円)

2002年3月末      増減      2001年12月末

## 資産

### 主な項目

現金及び預金	43,067	+ 2,214	40,853
売掛金	10,180	- 2,100	12,280
投資有価証券	2,917	+ 388	2,529

## 負債

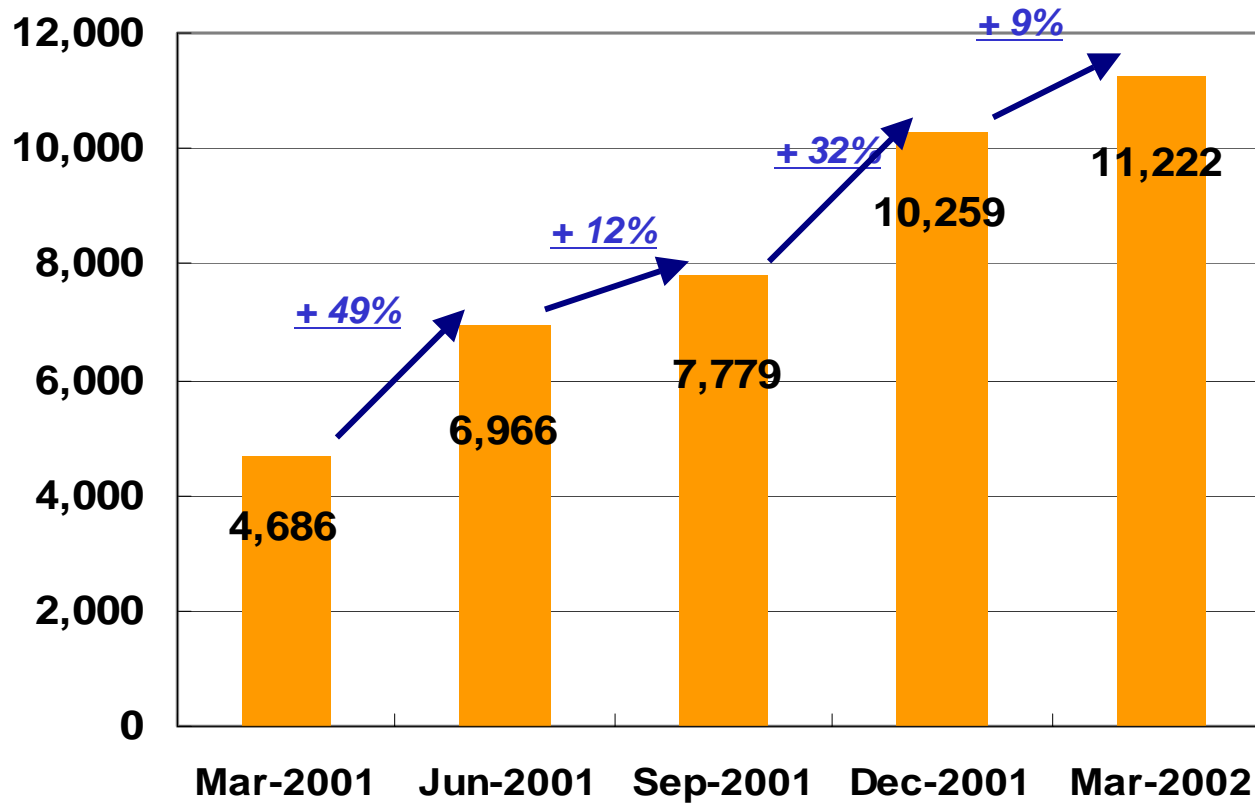
### 主な項目

繰延収益(短期及び長期)	11,222	+ 963	10,259
社債	14,500	0	14,500

# 繰延収益

(未監査)

(単位:百万円)



# 2Q アウトルック

- **売上高見込み** 9,800 - 10,300 百万円
  - **経常利益率見込み** 25% ~ 27%
- (為替の変動による影響を除く)

***Thank you!***