

トレンドマイクロ株式会社

2001年12月期

第4四半期・通期連結決算報告

取締役 財務経理部門担当

マヘンドラ ネギ

2002年2月7日

将来の予測に関するステートメント

本日のプレゼンテーションの中には、将来の予測に関するステートメントが含まれています。例えば、インターネットのビジネス・ポテンシャル、インターネット関連の製品やサービスに関する弊社の開発、販売能力、弊社の業績や財務内容に関する予測、インターネット関連企業への投資とその成果などですが、これらに限られるものではありません。

様々な要因によって、実際に生じる結果が予測内容とは実質的に異なってしまう可能性があります。これらの要因としては以下に挙げる内容が考えられます。弊社の新製品及び新サービスに対する市場の反応、競合する製品やサービスによるインパクト、弊社の製品とサービスをインターネットへ適合させるうえでの困難、新種のウイルスやその他のコンピュータ・セキュリティ問題への対応の難しさ、適切な投資先の不足及び弊社の投資戦略の成功に関する不確かさ、並びに、弊社製品及びサービスの価格の下落などです。

弊社は、将来の予測に関するステートメントのいかなる部分についても、情報をアップデートする義務を負ってはいません。



第4四半期業績のハイライト

2001年10月～2001年12月

連結決算業績 (第4四半期)

第4四半期 3ヶ月累計	2001年度第 4四半期	2000年度 第4四半期	(単位:百万円) 変化率
売上高	10,838	6,903	57%
売上原価	796	667	19%
売上総利益	10,042	6,236	61%
販管費	6,125	3,648	68%
営業利益	3,916	2,588	51%
経常利益	4,239	2,461	72%
<u>経常利益率</u>	<u>39%</u>	<u>36%</u>	

(会計基準:日本基準)

連結決算業績 (第4四半期)

(単位:百万円)

第4四半期
3ヶ月累計

2001年度
第4四半期

2000年度
第4四半期

変化率

	2001年度 第4四半期	2000年度 第4四半期	変化率
売上高	10,838	6,903	57%

2000年第4四半期と同じ売上計上基準を適用した場合

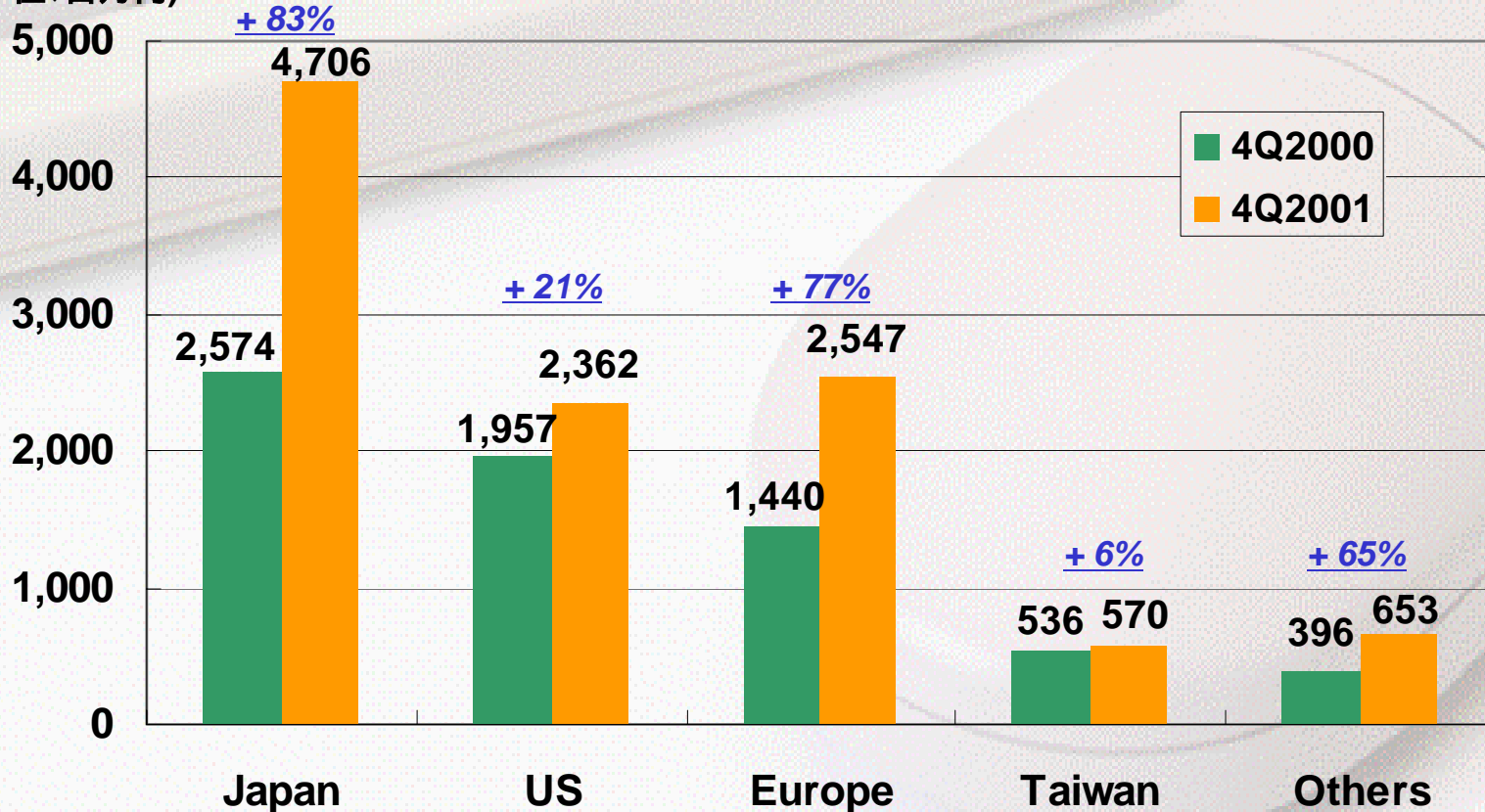
	2001年度 第4四半期	2000年度 第4四半期	変化率
売上高	12,247	6,903	77%
トレンドマイクロ	12,247	6,611	85%
アイピートレンド	0	292	-

2000年第4四半期と同じ売上計上基準及び為替レートを適用した場合

	2001年度 第4四半期	2000年度 第4四半期	変化率
売上高	11,640	6,903	69%
トレンドマイクロ	11,640	6,611	76%
アイピートレンド	0	292	-

地域別売上高成長率(第4四半期)

(単位:百万円)



(会計基準:日本基準)

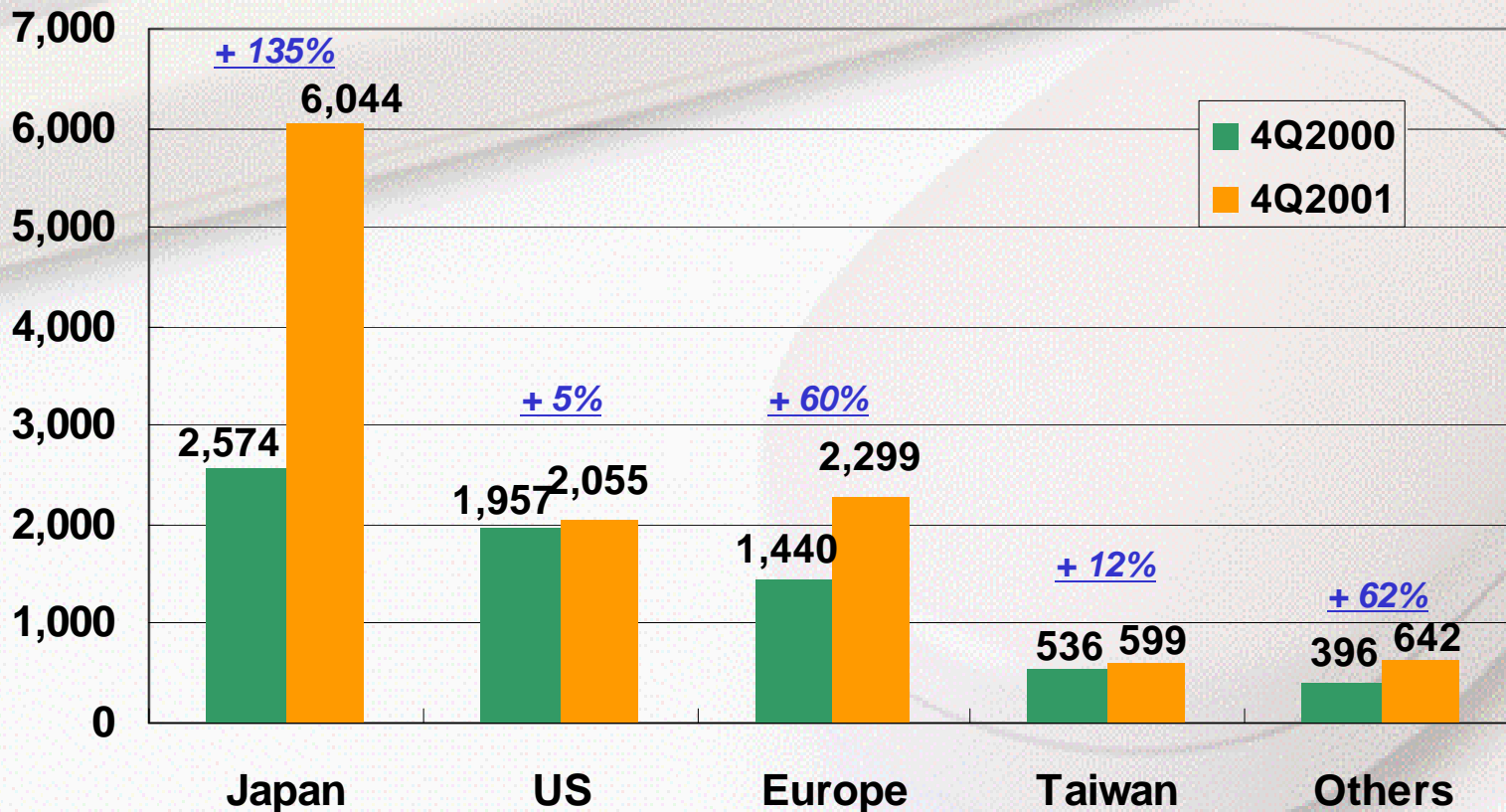


TREND
MICRO

地域別売上高成長率(第4四半期)

前年同期と同じ売上計上基準及び為替レートを適用した場合の売上高

(単位:百万円)



(会計基準:日本基準)

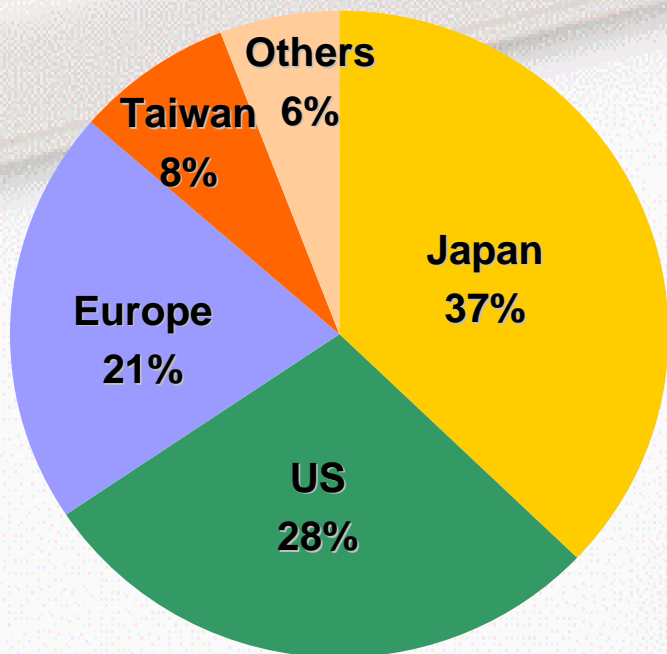


TREND
MICRO

地域別売上高成長率(第4四半期)

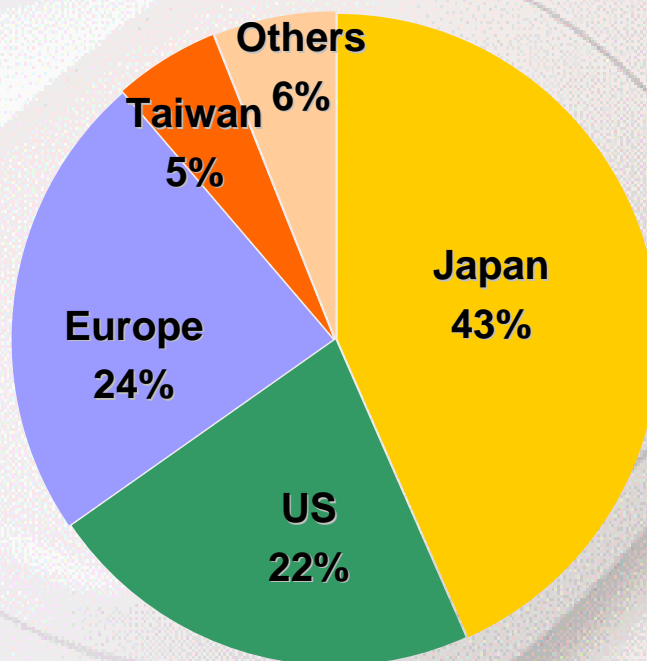
2000年度第4四半期

6,903百万円



2001年度第4四半期

10,838百万円



(会計基準:日本基準) TREND
MICRO

売上高 vs 費用

(単位:百万円)

12,000

10,000

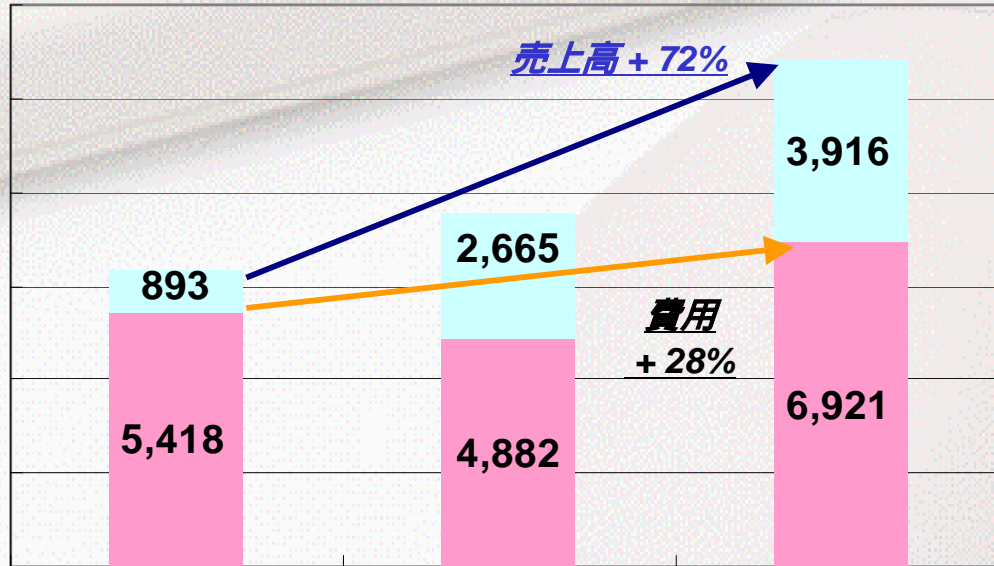
8,000

6,000

4,000

2,000

0



2Q2001

3Q2001

4Q2001

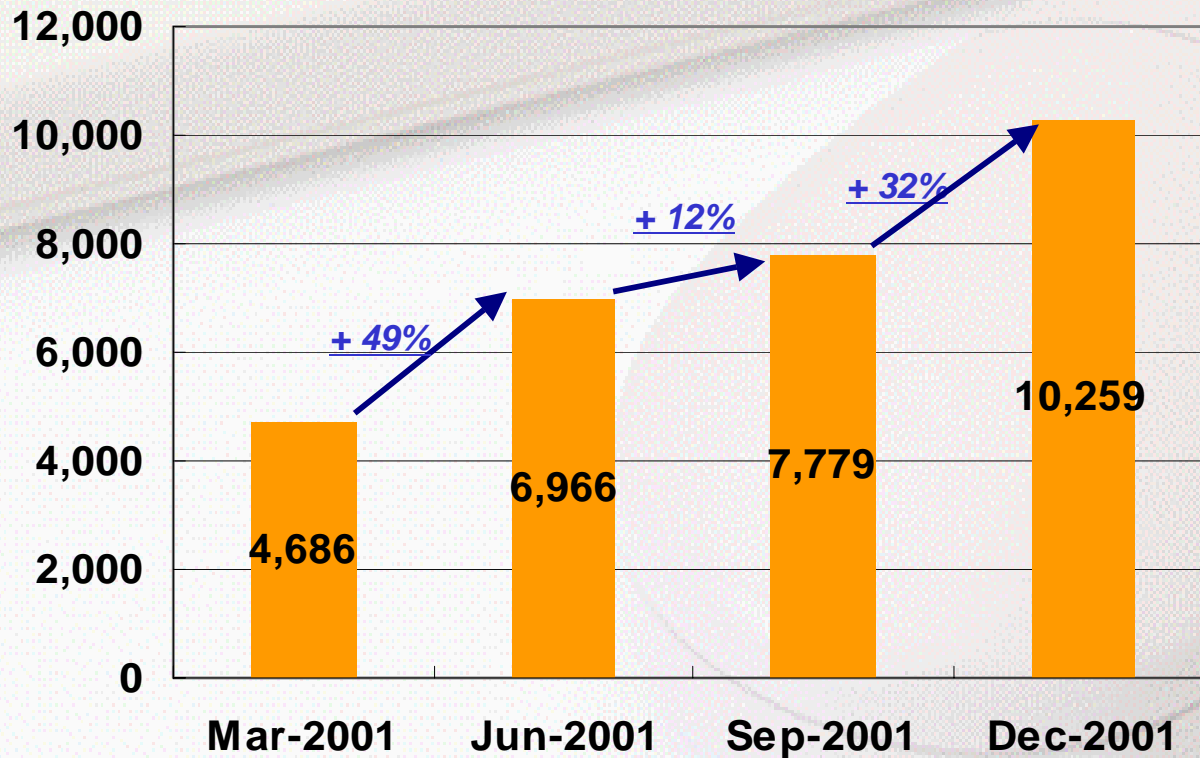
Operating Income

Cost of Sales & Operating Expense

(会計基準:日本基準) TREND MICRO

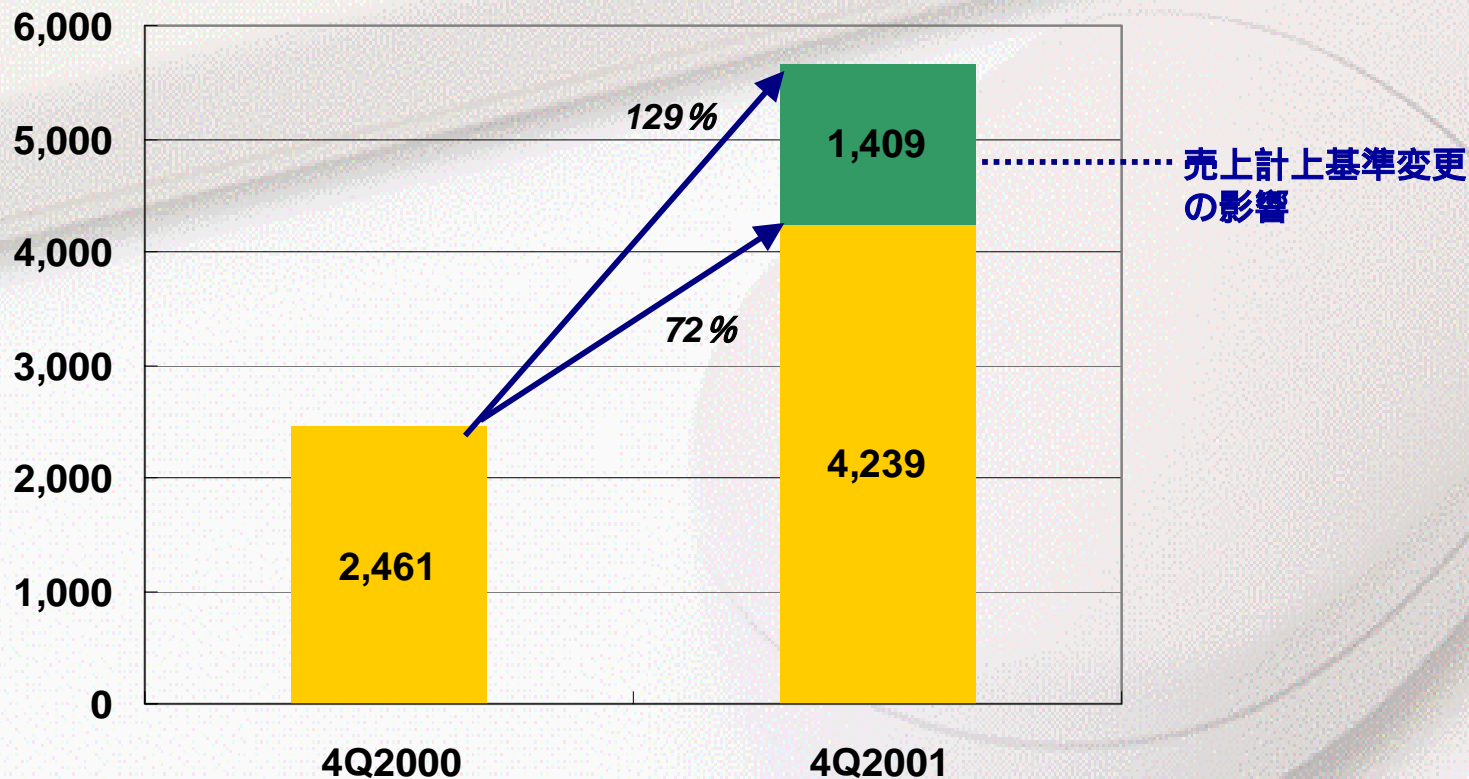
繰延収益分析

(単位:百万円)



經常利益 (第4四半期)

(単位:百万円)





通期連結業績のハイライト

2001年1月～2001年12月

連結決算業績(通期)

(単位:百万円)

	2001年度	2000年度	変化率
売上高	31,326	21,834	44%
売上原価	1,898	1,474	29%
売上総利益	29,427	20,360	45%
販管費	19,946	12,916	54%
営業利益	9,481	7,433	27%
経常利益	9,549	7,322	30%
<u>経常利益率</u>	<u>31%</u>	<u>34%</u>	
当期利益	2,421	4,722	- 49%

(会計基準:日本基準)



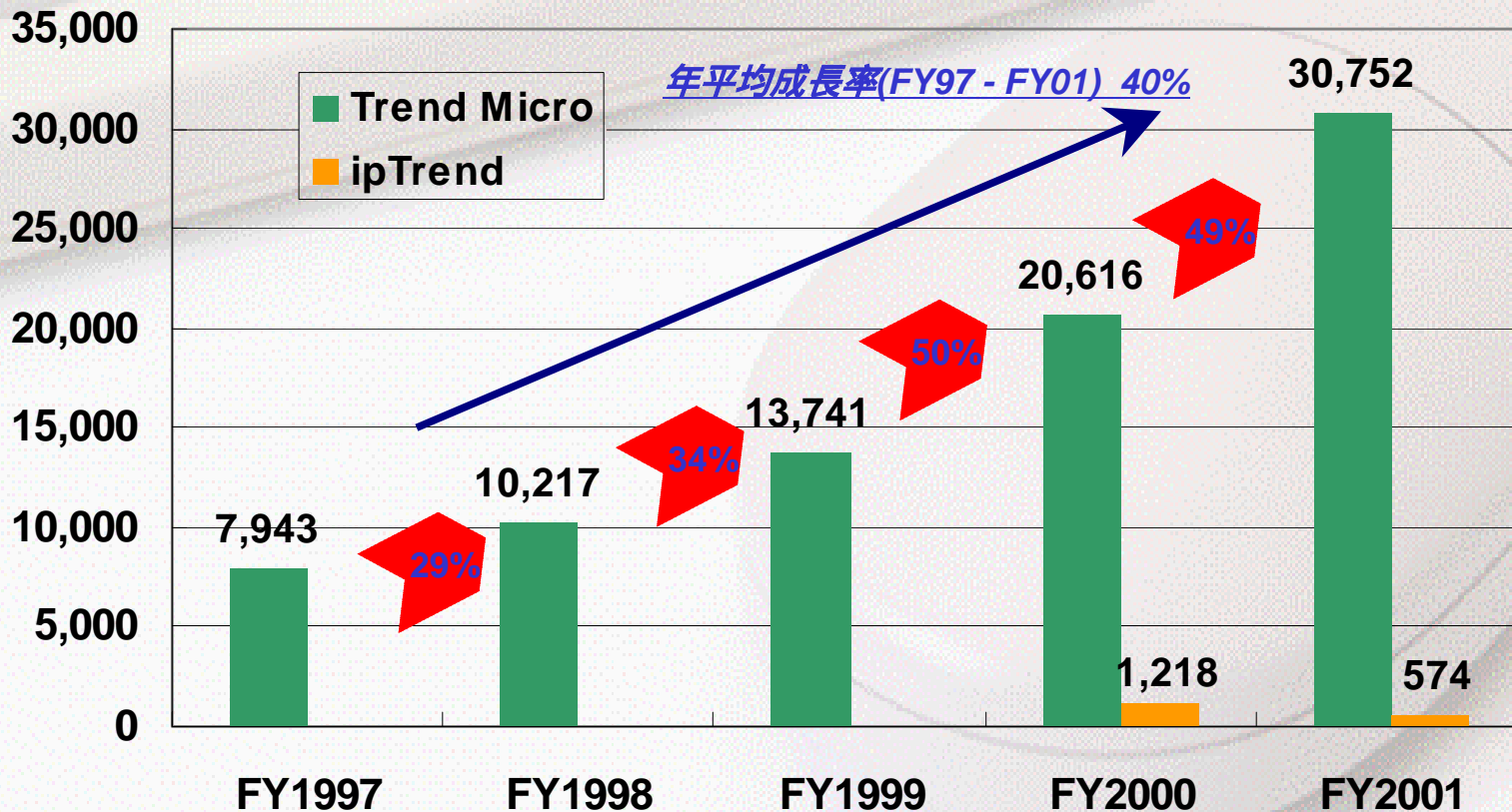
TREND
MICRO

連結決算業績(通期)

	2001年度	2000年度	変化率
			(単位:百万円)
売上高	31,326	21,834	43%
2000年度と同じ売上計上基準を適用した場合			
売上高	33,652	21,834	54%
トレンドマイクロ	33,078	20,616	60%
アイピートレンド	574	1,218	-53%
2000年度と同じ売上計上基準及び為替レートを適用した場合			
売上高	32,017	21,834	47%
トレンドマイクロ	31,442	20,616	53%
アイピートレンド	574	1,218	-53%

売上高(通期)

(単位:百万円)



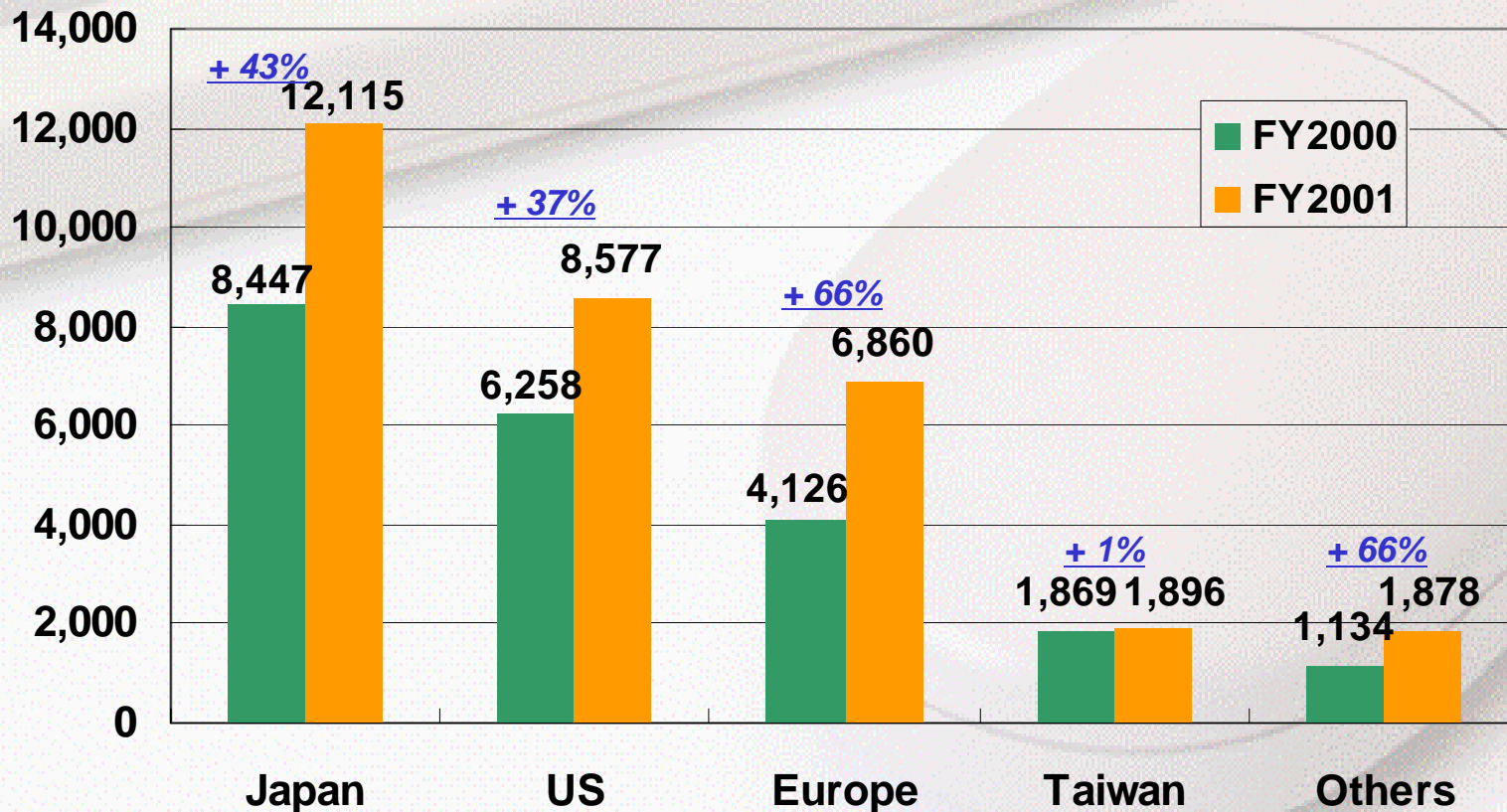
(会計基準:日本基準)



TREND
MICRO

地域別売上高成長率(通期)

(単位:百万円)



(会計基準:日本基準)

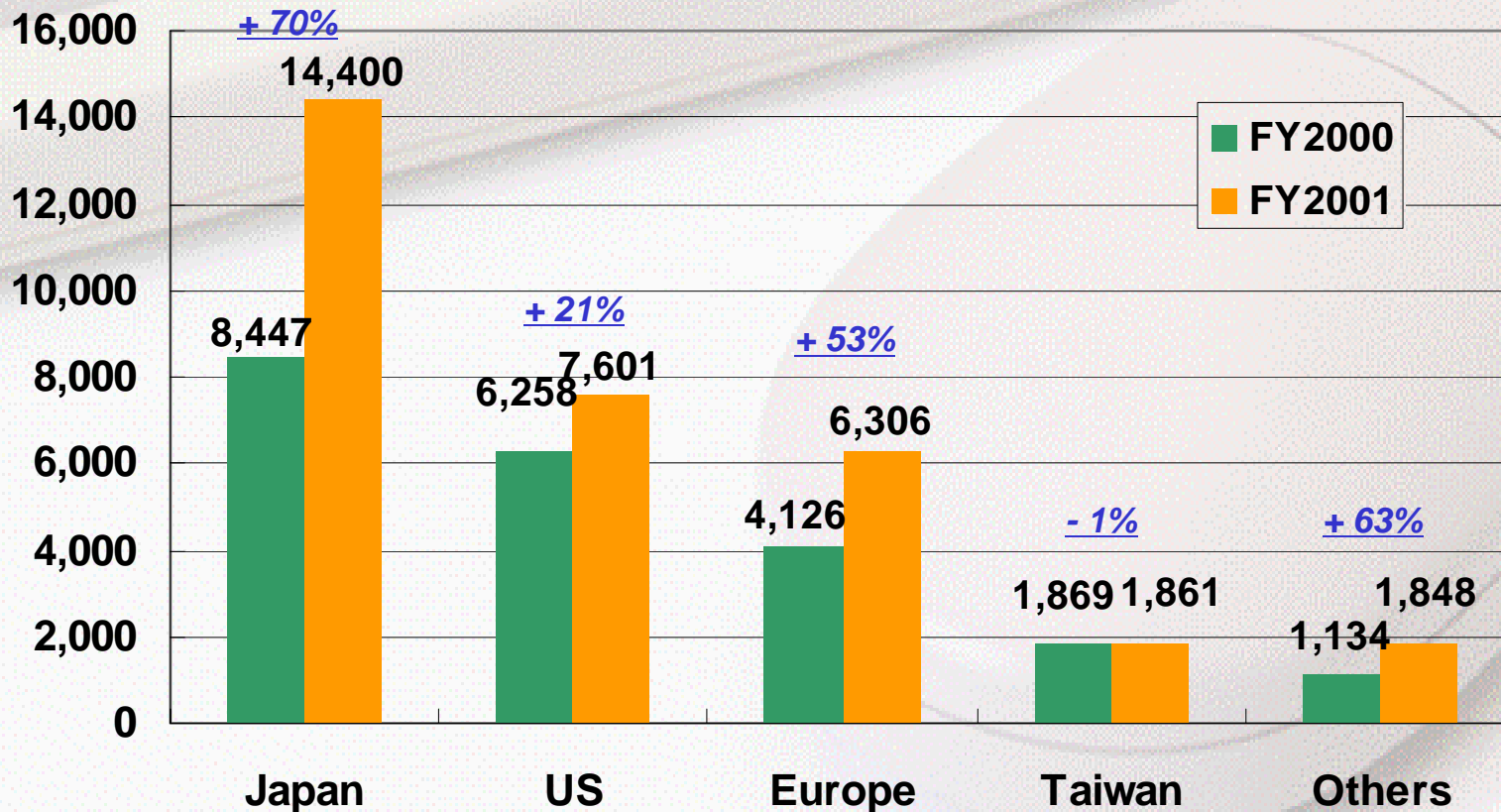


TREND
MICRO

地域別売上高成長率(通期)

前年度と同じ売上計上基準及び為替レートを適用した場合の売上高

(単位:百万円)



(会計基準:日本基準)

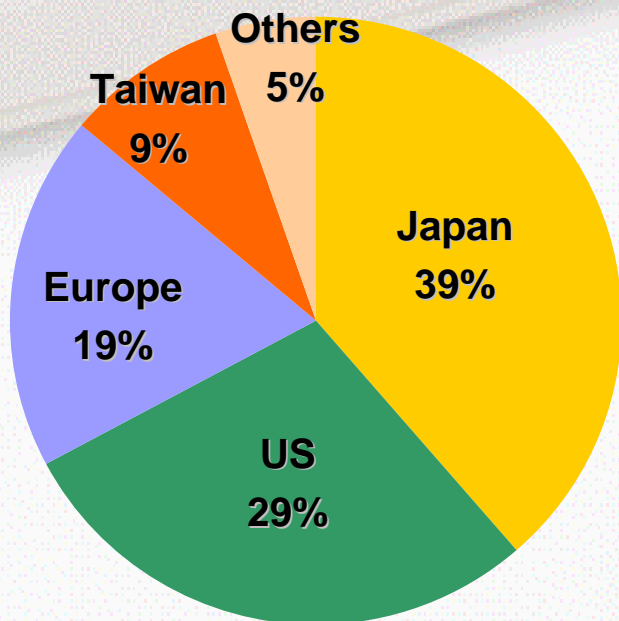


TREND
MICRO

地域別売上高成長率(通期)

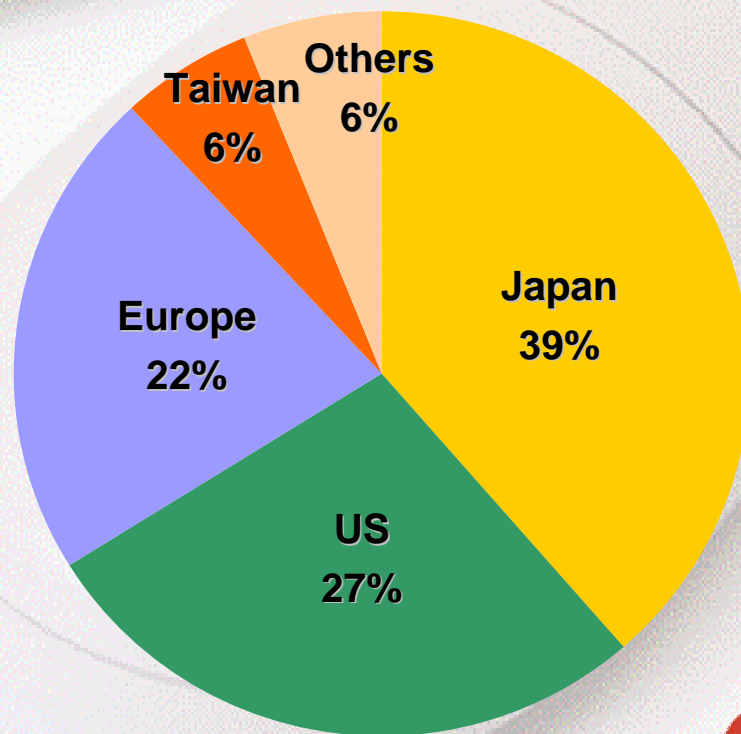
2000年度

21,834 百万円



2001年度

31,326 百万円

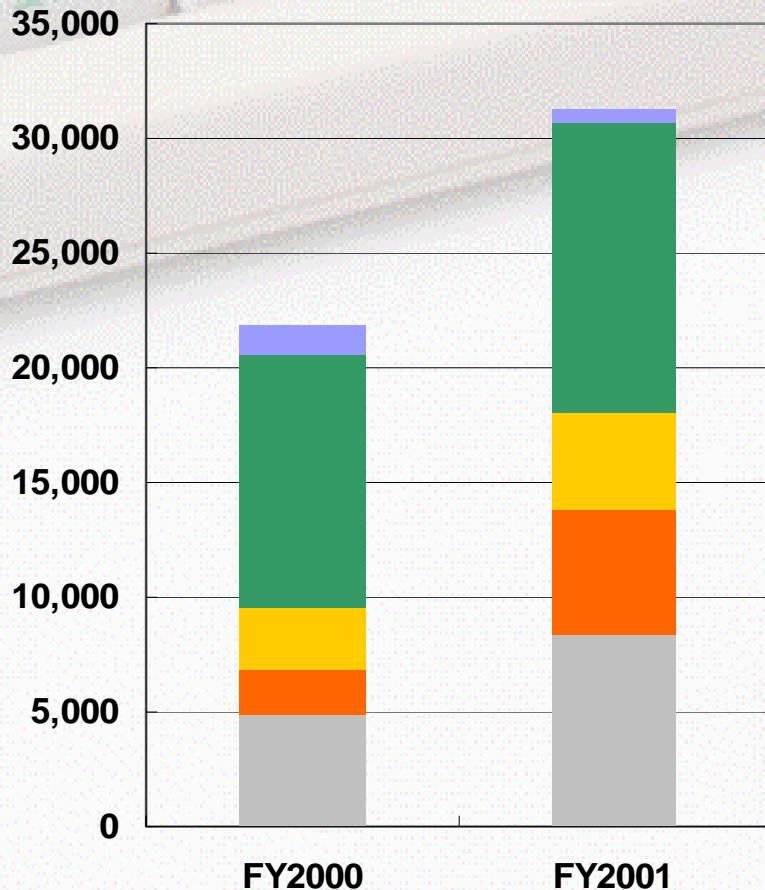


(会計基準:日本基準)



製品別売上高(通期)

(単位:百万円)

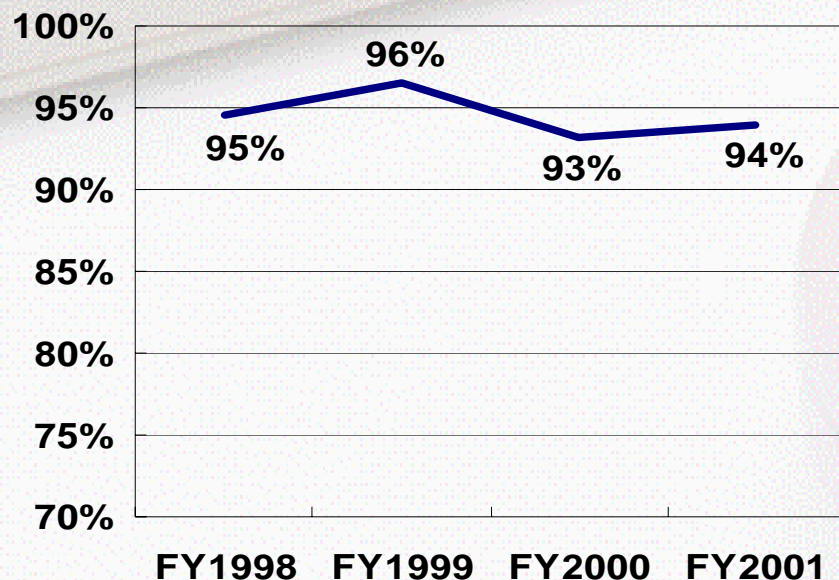


	<u>FY2000</u>	<u>FY2001</u>
ipTrend	6%	2%
Gateway & Groupware	51%	41%
LAN	13%	13%
Desktop(consumer)	9%	18%
Desktop(enterprise) and others	22%	27%
Total	100%	100%

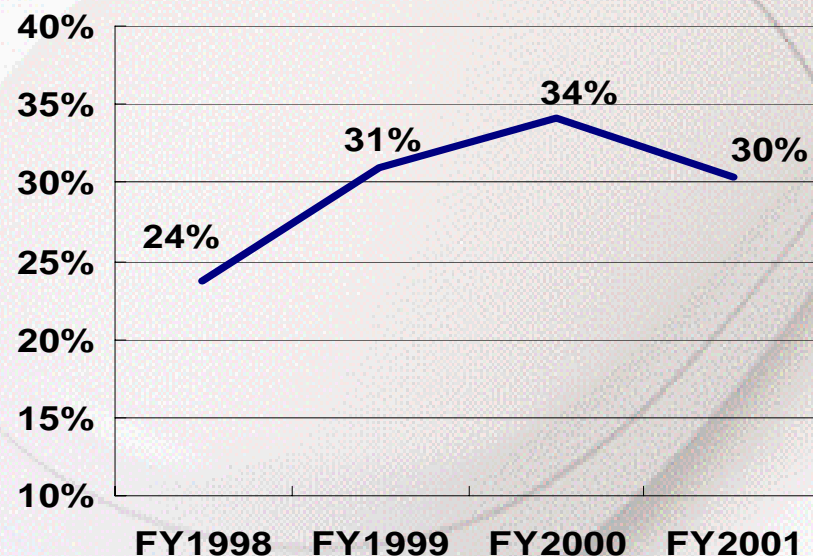
利益率の推移(通期)

売上総利益率 & 営業利益率

Gross margin



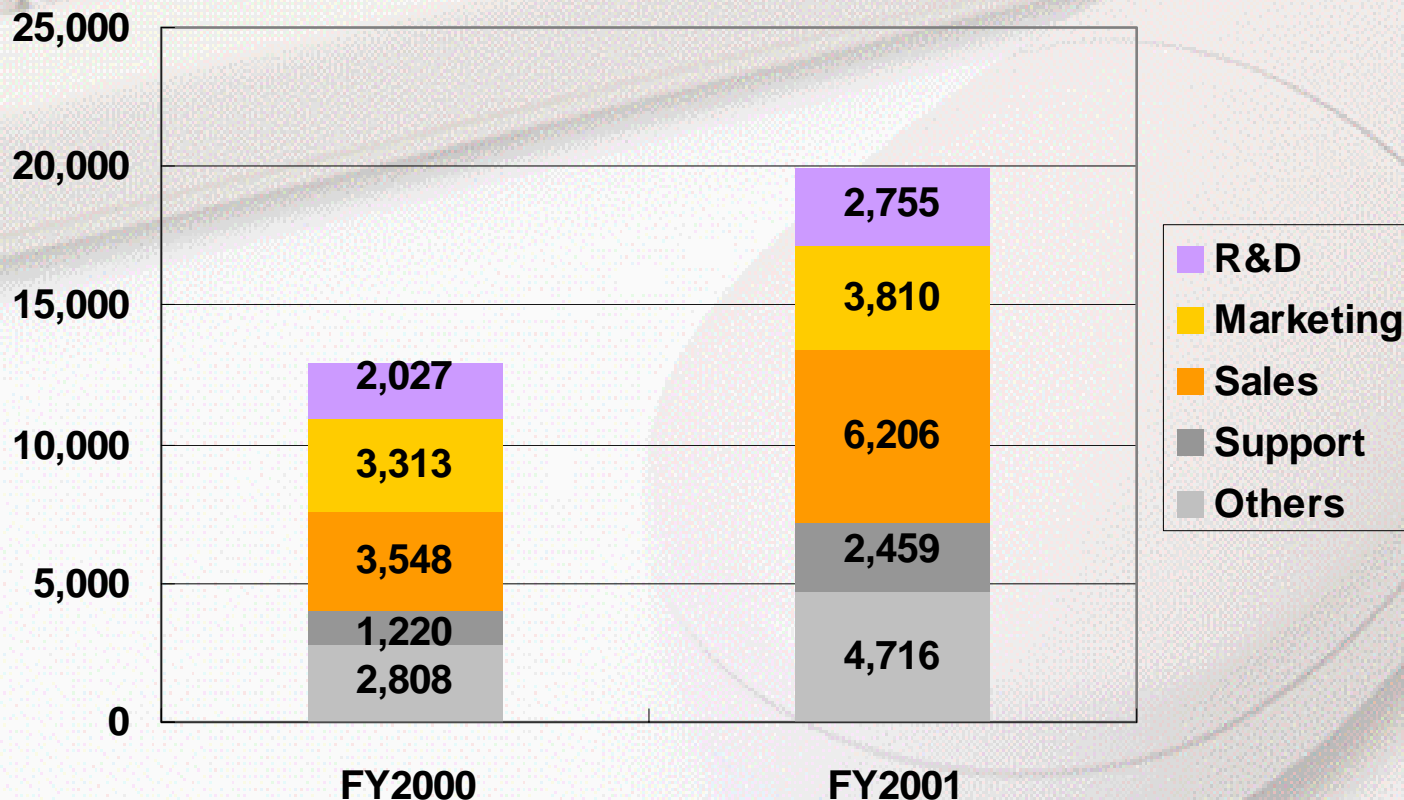
Operating profit margin



販売費及び一般管理費(通期)

部門別販売費及び一般管理費**

(単位:百万円)



(会計基準:日本基準) TREND MICRO

**販売費の部門別区分は、内部管理用の区分に基づいております。

従業員数

2001年6月末

1,390名



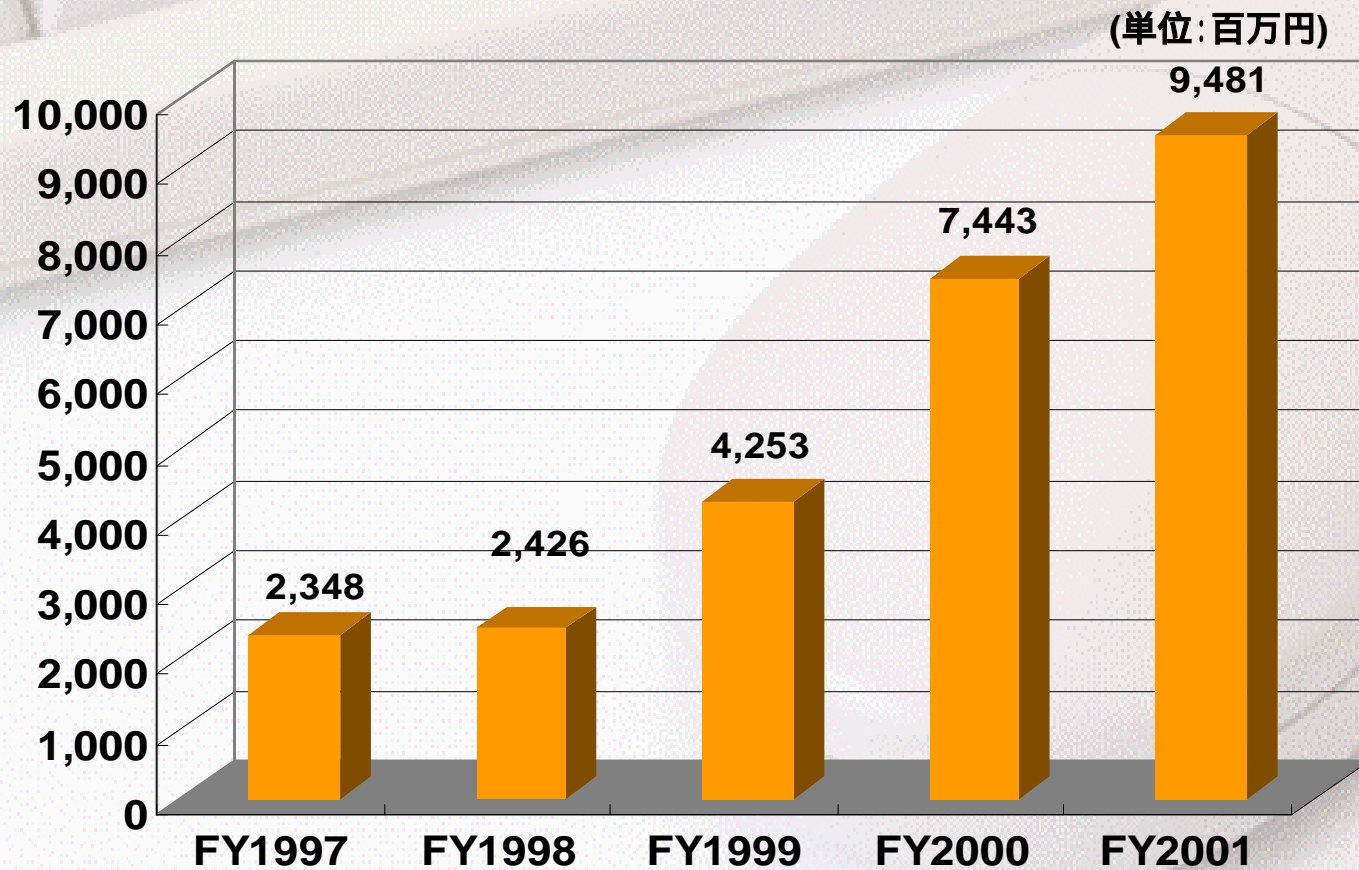
+ 32名
(+ 2%)

2001年12月末

1,422名



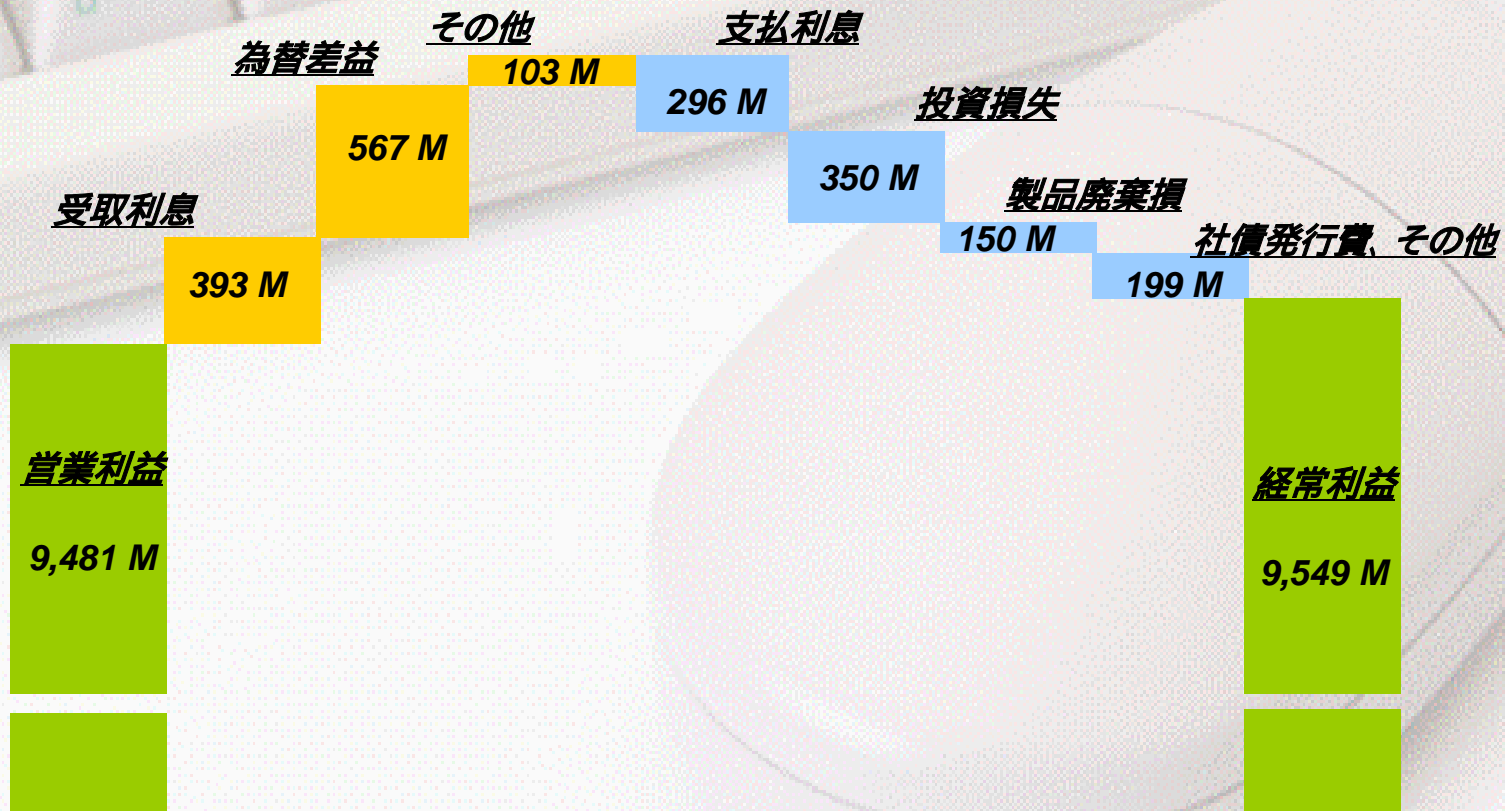
営業利益(通期)



(会計基準:日本基準)



営業外項目(通期)



特別損益項目

特別損失

売上計上基準変更に伴う特別損失

経常利益

9,549 M

3,009 M

アイビートレンド清算に伴う特別損失

2,000 M

退職給付費用

119 M

その他

52 M

税引前当期利益

4,368 M

(会計基準: 日本基準)



貸借対照表(資産の部)

	2001年度末	変化率	(単位:百万円) 2000年度末
資産合計	65,317	+ 21,515	43,802
現金及び預金	40,853	+ 16,417	24,435
受取手形及び売掛金	12,280	+ 3,500	8,780
有価証券	0	- 1,872	1,872
繰延税金資産(流動資産)	3,209	+ 1,646	1,562
連結調整勘定(アイピートレンド買収)	0	- 2,253	2,253
投資有価証券	2,529	+ 1,928	600



貸借対照表(負債及び資本の部)

(単位:百万円)

	2001年度末	変化率	2000年度末
負債合計	34,416	+ 16,851	17,565
未払法人税等	3,006	+ 1,128	1,877
短期及び長期繰延収益	10,259	+ 7,669	2,590
社債	14,500	+ 4,800	9,700
資本合計	30,901	+ 4,664	26,236
資本金	6,833	+ 650	6,182
資本準備金	11,236	+ 393	10,842
剰余金	11,978	+ 2,421	9,557



(会計基準:日本基準) TREND
MICRO

2002年度第1四半期アウトロク

(単位:百万円)

Jan, 2002 - Mar, 2002

売上高	8,500 - 9,100
経常利益	2,300 - 2,700
当期利益	1,300 - 1,500

- 前年同期比売上高成長見込み 28% ~ 37%
- 経常利益率見込み 27% ~ 30%
(為替変動要因を除く)



(会計基準:日本基準) TREND
MICRO

2002年度通期業績見通し

(単位:百万円)

	<u>2002年度予想</u>	<u>2001年度実績</u>
売上高	40,000	31,326
経常利益	13,000	9,549
当期利益	7,300	2,421

- 通期売上高成長率見込み 27%
- 通期経常利益率見込み 33%
(為替変動要因を除く)
- 前提となる為替の見通し
1ドル = 130 円
1ユーロ = 110 円





Thank you!