



**トレンドマイクロ株式会社**  
**2001年12月期第3四半期報告**

**取締役 財務経理部門担当**

**マヘンドラ・ネギ**

**2001年10月25日**

## 将来の予測に関するステートメント

本日のプレゼンテーションの中には、将来の予測に関するステートメントが含まれています。例えば、インターネットのビジネス・ポテンシャル、インターネット関連の製品やサービスに関する弊社の開発、販売能力、弊社の業績や財務内容に関する予測、インターネット関連企業への投資とその成果などですが、これらに限られるものではありません。

様々な要因によって、実際に生じる結果が予測内容とは実質的に異なってしまう可能性があります。これらの要因としては以下に挙げる内容が考えられます。弊社の新製品及び新サービスに対する市場の反応、競合する製品やサービスによるインパクト、弊社の製品とサービスをインターネットへ適合させるうえでの困難、新種のウイルスやその他のコンピュータ・セキュリティ問題への対応の難しさ、適切な投資先の不足及び弊社の投資戦略の成功に関する不確かさ、並びに、弊社製品及びサービスの価格の下落などです。

弊社は、将来の予測に関するステートメントのいかなる部分についても、情報をアップデートする義務を負ってはいません。

# 連結決算業績(第3四半期)

(未監査)

(百万円)

第3四半期 3ヶ月累計	3Q2001	3Q2000	変化率
売上高	7,548	5,330	42%
売上原価	370	203	82%
売上総利益	7,178	5,126	40%
販管費	4,512	3,288	37%
営業利益	2,665	1,838	45%
経常利益	2,305	1,888	22%
経常利益率	<u>31%</u>	<u>35%</u>	

(会計基準:日本基準)



# 連結決算業績(第3四半期)

(未監査)

第3四半期 3ヶ月累計	3Q2001	3Q2000	変化率
			(百万円)
売上高	7,548	5,330	42%

2000年第2四半期と同じ売上計上基準を適用した場合

売上高	7,973	5,330	50%
Trend Micro	7,894	5,030	57%
ipTrend	79	300	-74%

2000年第2四半期と同じ売上計上基準及び為替レートを適用した場合

売上高	7,638	5,330	43%
Trend Micro	7,559	5,030	50%
ipTrend	79	300	-74%

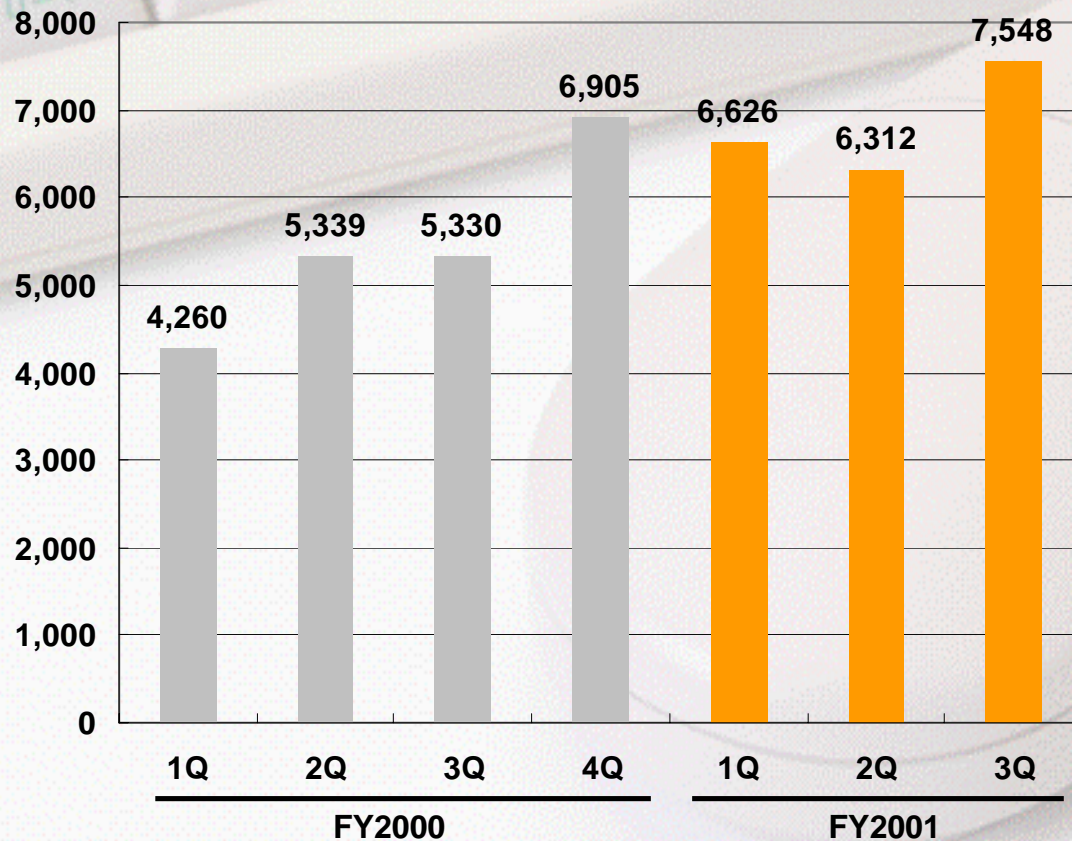
(会計基準:日本基準)



# 売上高の推移

(未監査)

(百万円)



(会計基準: 日本基準)

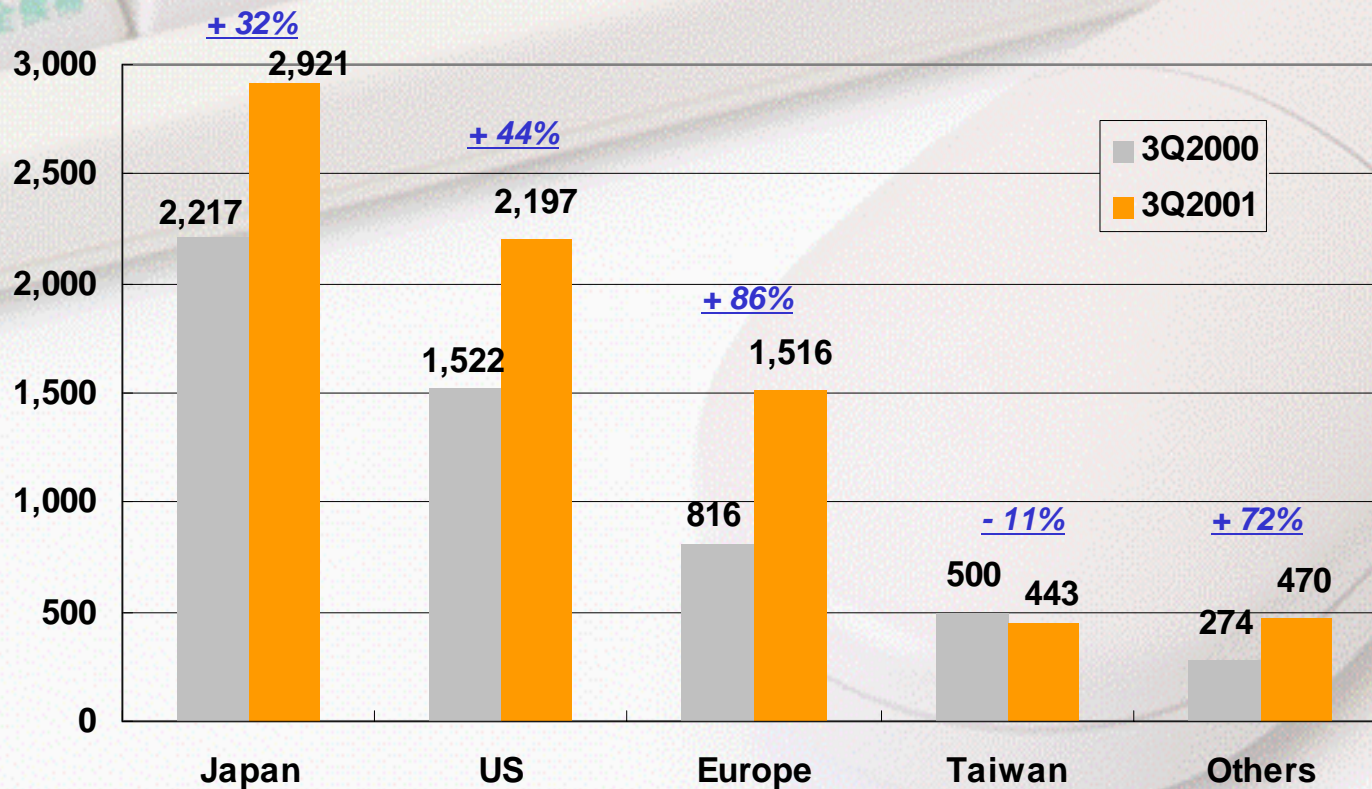


TREND  
MICRO

# 地域別売上高成長率

(未監査)

(百万円)



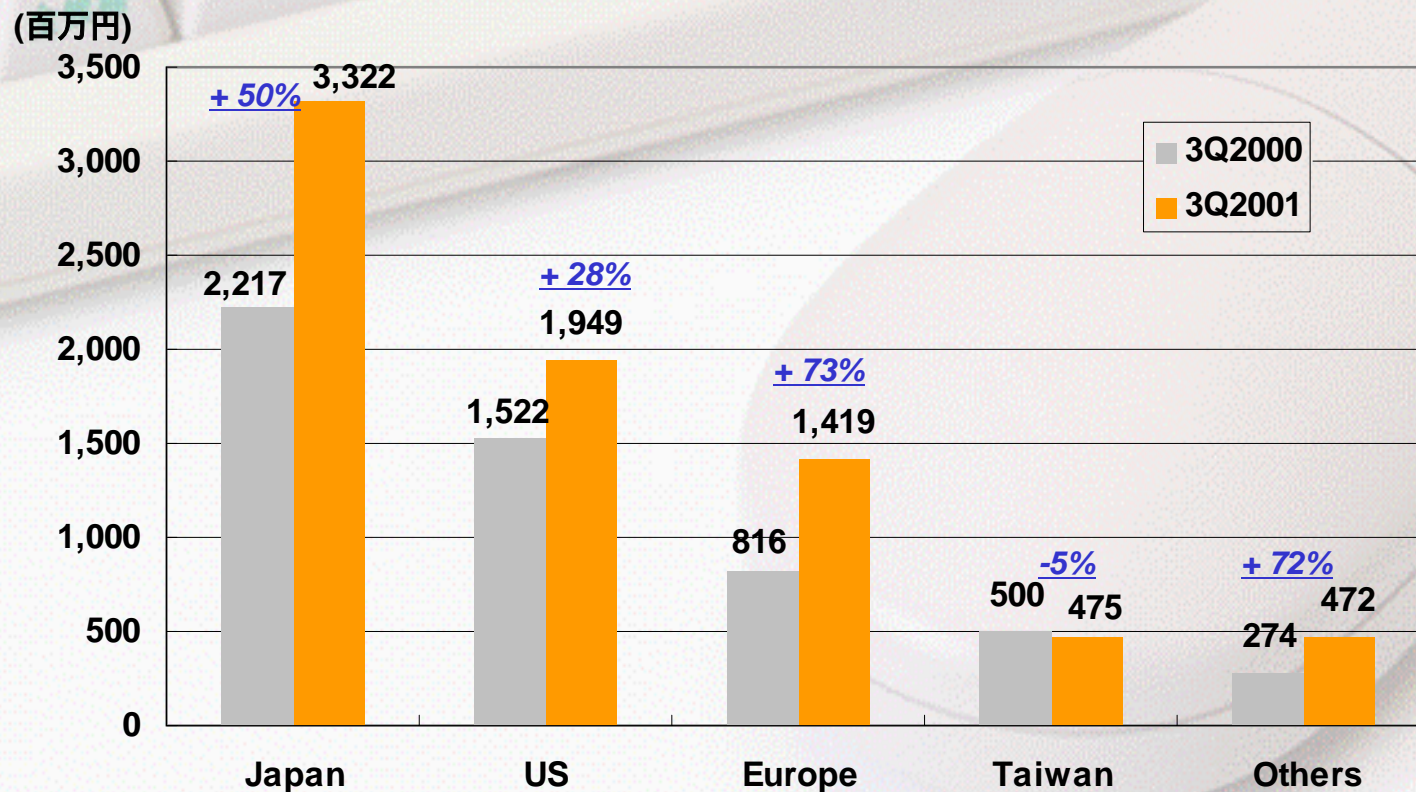
(会計基準: 日本基準)



# 地域別売上高成長率

(未監査)

2000年第3四半期と同じ売上計上基準及び為替レートを適用した場合



(会計基準: 日本基準)



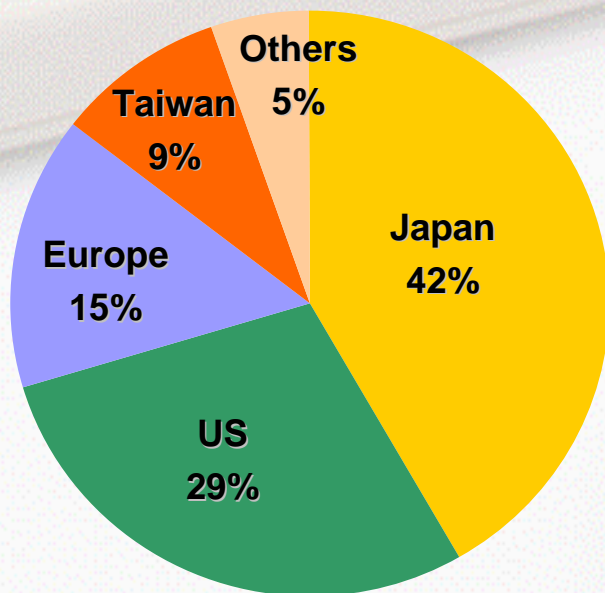
TREND  
MICRO

# 地域別売上高シェア

(未監査)

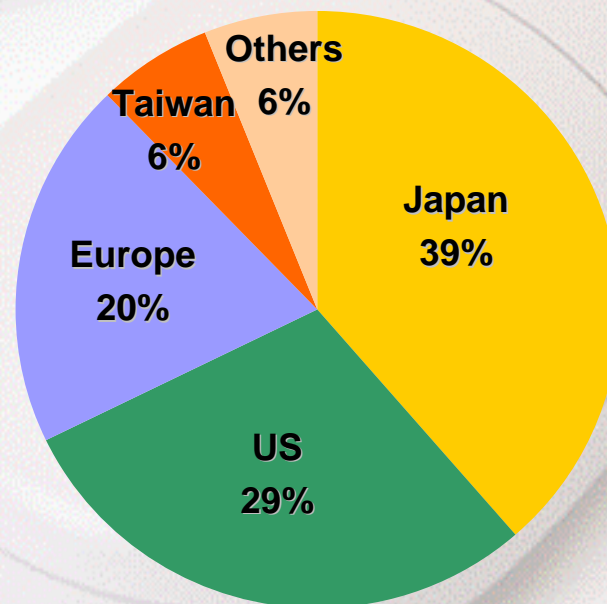
3Q2000

5,330 百万円



3Q2001

7,548 百万円



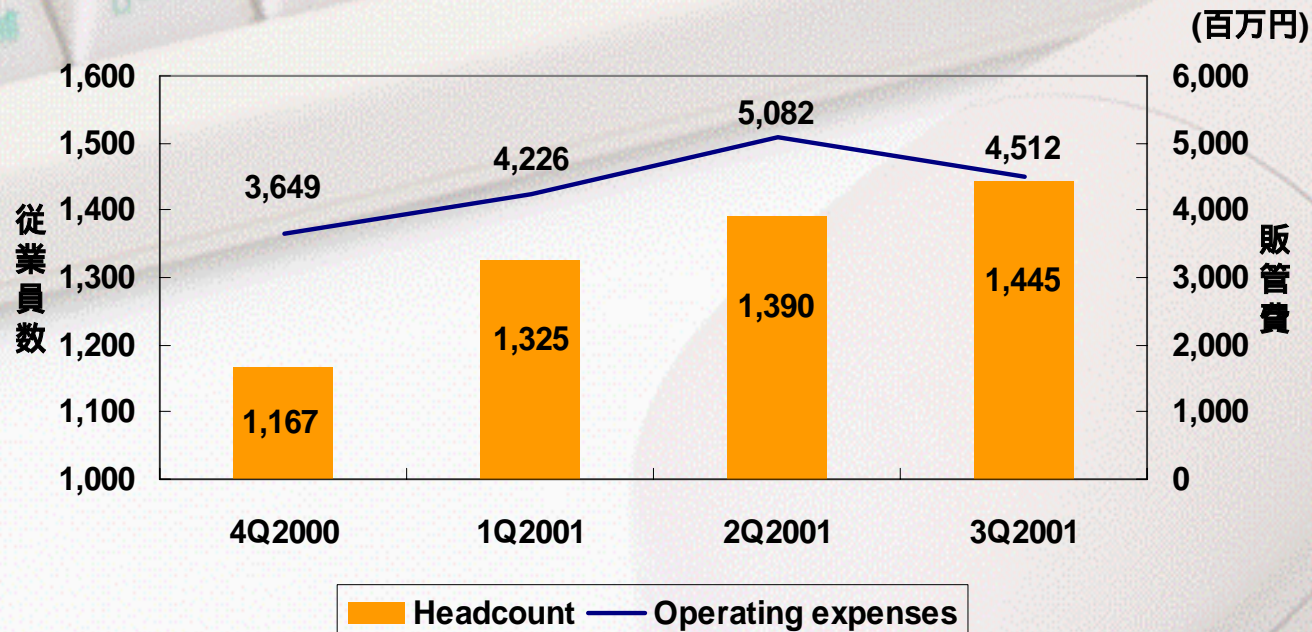
(会計基準; 日本基準)



**TREND  
MICRO**

# 販売費及び一般管理費

(未監査)



## 主な販管費減少要因項目

マーケティング費、通信費、採用費、旅費交通費、連結調整勘定償却費(ア化・トレンド)

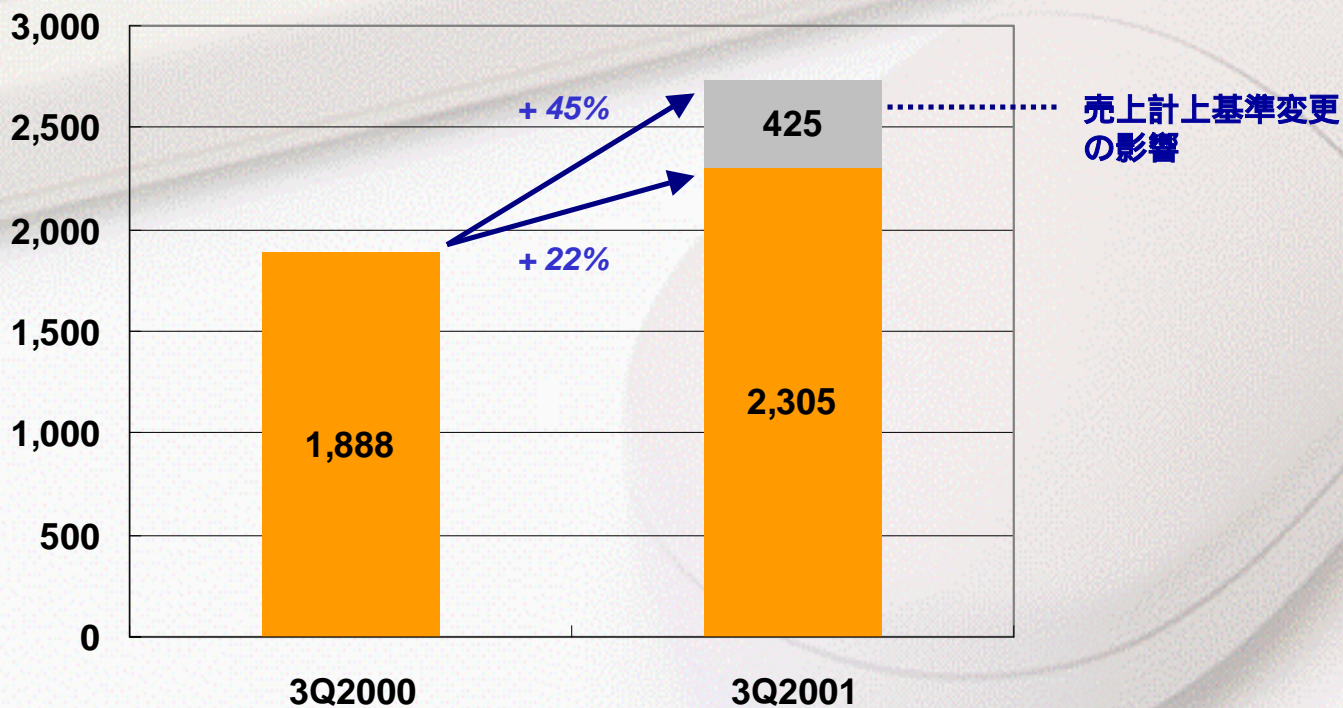
(会計基準:日本基準)



# 經常利益

(未監査)

(百万円)

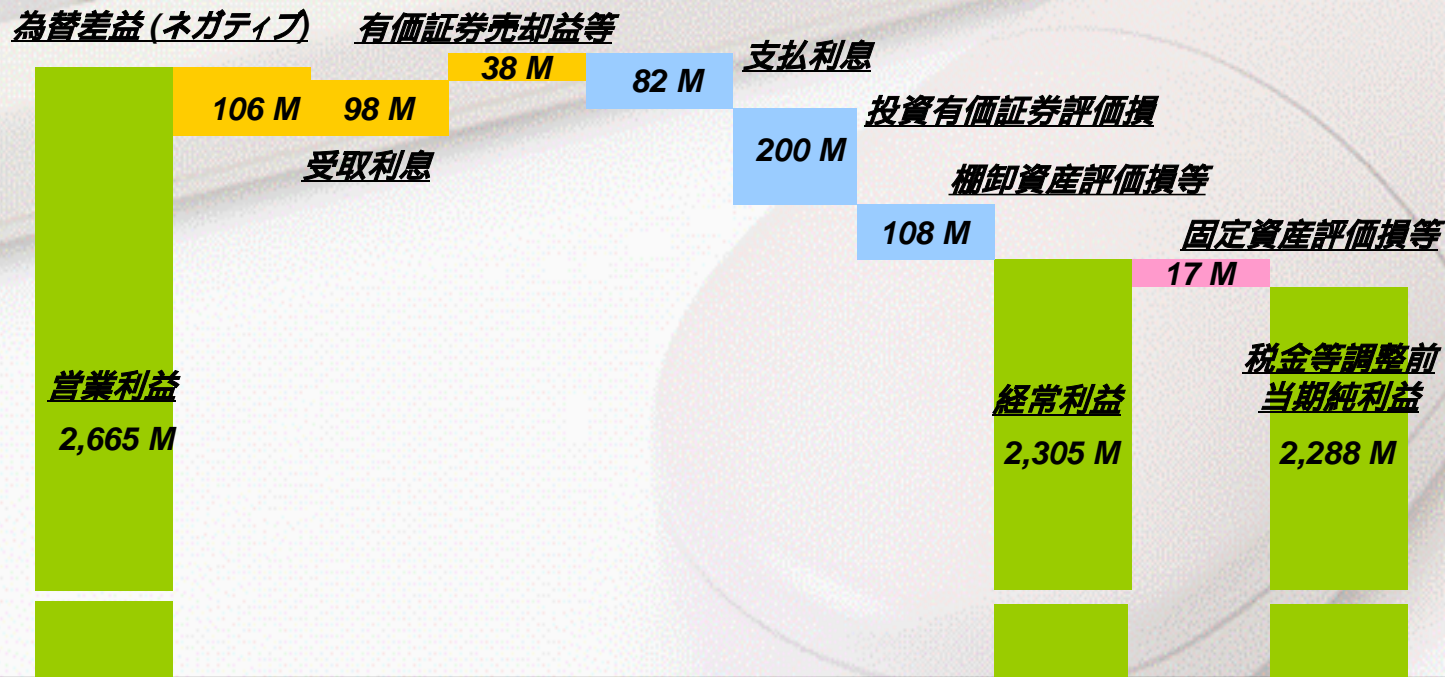


(会計基準; 日本基準)



# 営業外項目

(未監査)



(会計基準: 日本基準)



# 貸借対照表

(未監査)

(百万円)

2001年9月末 増減額 2001年6月末

## 資産

現金及び預金	35,308	+	690	34,618
売掛金	8,246	+	579	7,667
投資有価証券	3,274	+	331	2,943

## 負債

短期及び長期繰延収益	7,779	+	813	6,966
社債	15,300	-	100	15,400

(会計基準:日本基準)



# 同業他社比較

(未監査)

2001年9月終了四半期

(百万US\$)

	売上高	YoY	QoQ	繰延収益	QoQ
Network Associates	193	-15%	6%	242	14%
Symantec	242	7%	6%	234	13%
CheckPoint	118	30%	-17%	100	-9%
ISS	53	3%	3%	48	8%
<b>TrendMicro</b>	<b>62</b>	<b>42%</b>	<b>20%</b>	<b>64</b>	<b>12%</b>

(各社のニュースリリース、SECへの提出資料等に基づき作成)

# 第4四半期アウトルック

---

- 第3四半期から第4四半期の成長率 10% ~ 14%
- 第4四半期の経常利益率 30% ~ 35%  
(為替変動要因部分を除く)

(会計基準: 日本基準)



**TREND**  
MICRO

A close-up photograph of a white computer mouse and keyboard. The mouse is in the foreground, and the keyboard is in the background. The text "Thank you!" is overlaid in the center.

***Thank you!***