

トレンドマイクロ株式会社

2001年12月期

第2四半期・中間期連結決算

取締役 財務経理部門担当

マヘンドラ ネギ

2001年8月3日

将来の予測に関するステートメント

本日のプレゼンテーションの中には、将来の予測に関するステートメントが含まれています。例えば、インターネットのビジネス・ポテンシャル、インターネット関連の製品やサービスに関する弊社の開発、販売能力、弊社の業績や財務内容に関する予測、インターネット関連企業への投資とその成果などですが、これらに限られるものではありません。

様々な要因によって、実際に生じる結果が予測内容とは実質的に異なってしまいう可能性がありますが、これらの要因としては以下に挙げる内容が考えられます。弊社の新製品及び新サービスに対する市場の反応、競合する製品やサービスによるインパクト、弊社の製品とサービスをインターネットへ適合させるうえでの困難、新種のウイルスやその他のコンピュータ・セキュリティ問題への対応の難しさ、適切な投資先の不足及び弊社の投資戦略の成功に関する不確かさ、並びに、弊社製品及びサービスの価格の下落などです。

弊社は、将来の予測に関するステートメントのいかなる部分についても、情報をアップデートする義務を負ってはいません。



第2四半期業績のハイライト

2001年4月～2001年6月期

連結決算業績 (第2四半期)

(単位:百万円)

第2四半期 3ヶ月累計	2001年度 第2四半期	2000年度 第2四半期	変化率
売上高	6,312	5,339	18%
売上原価	336	413	- 19%
売上総利益	5,976	4,926	21%
販管費	5,082	3,236	57%
営業利益	893	1,689	- 47%
経常利益	751	1,447	- 48%
<u>経常利益率</u>	<u>12%</u>	<u>27%</u>	

(会計基準:日本基準)

連結決算業績 (第2四半期)

第2四半期
3ヶ月累計

2001年度
第2四半期

2000年度
第2四半期

変化率

(単位:百万円)

売上高	6,312	5,339	18%
-----	-------	-------	-----

2000年第2四半期と同じ売上計上基準を適用した場合

売上高	6,583	5,340	23%
トレンドマイクロ	6,376	5,049	26%
アイピートレンド	206	289	- 29%

2000年第2四半期と同じ売上計上基準及び為替レートを適用した場合

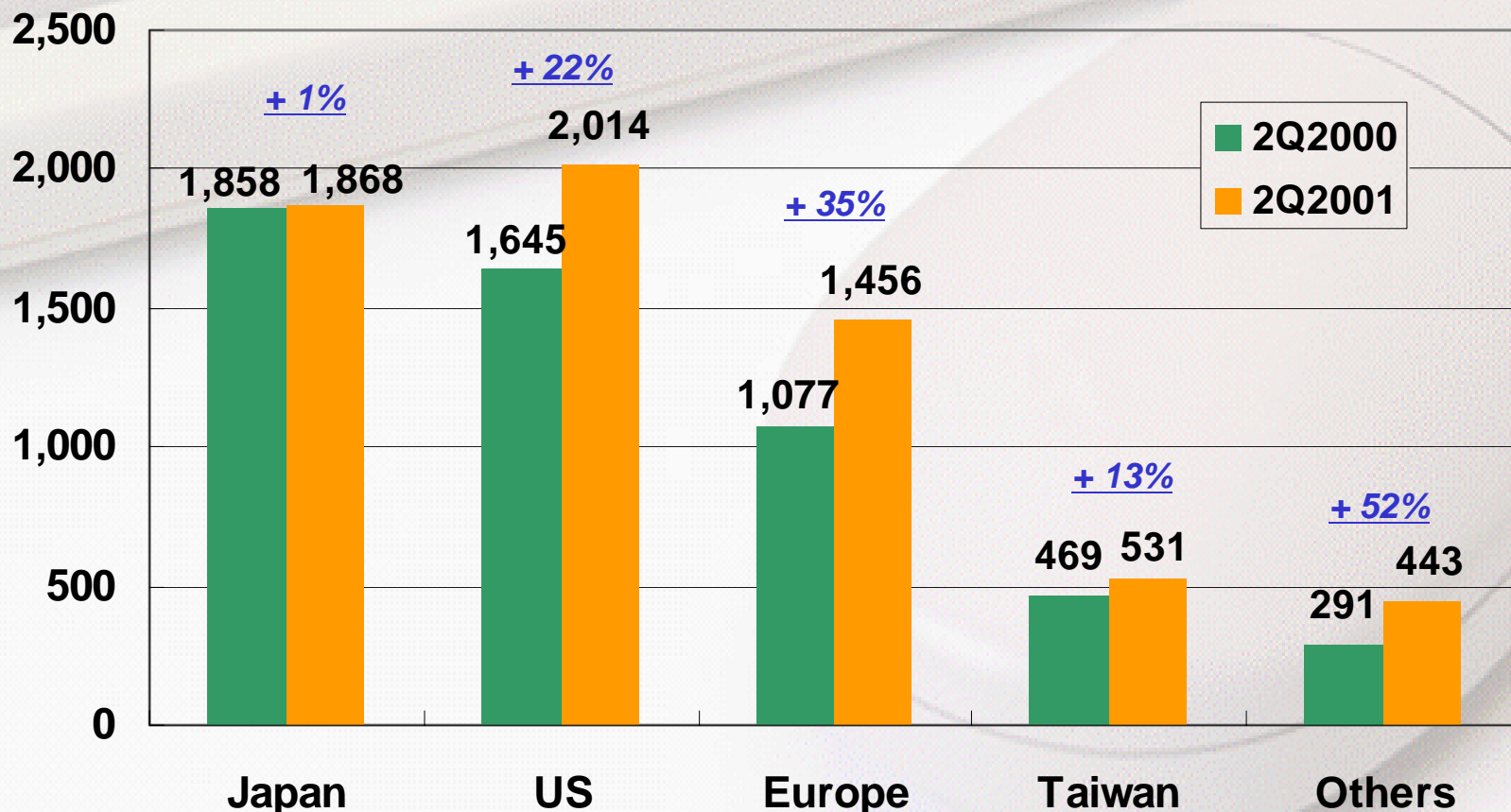
売上高	6,261	5,339	17%
トレンドマイクロ	6,054	5,049	20%
アイピートレンド	206	289	- 29%

(会計基準:日本基準)



地域別売上高成長率 (第2四半期)

(単位:百万円)



(会計基準:日本基準)

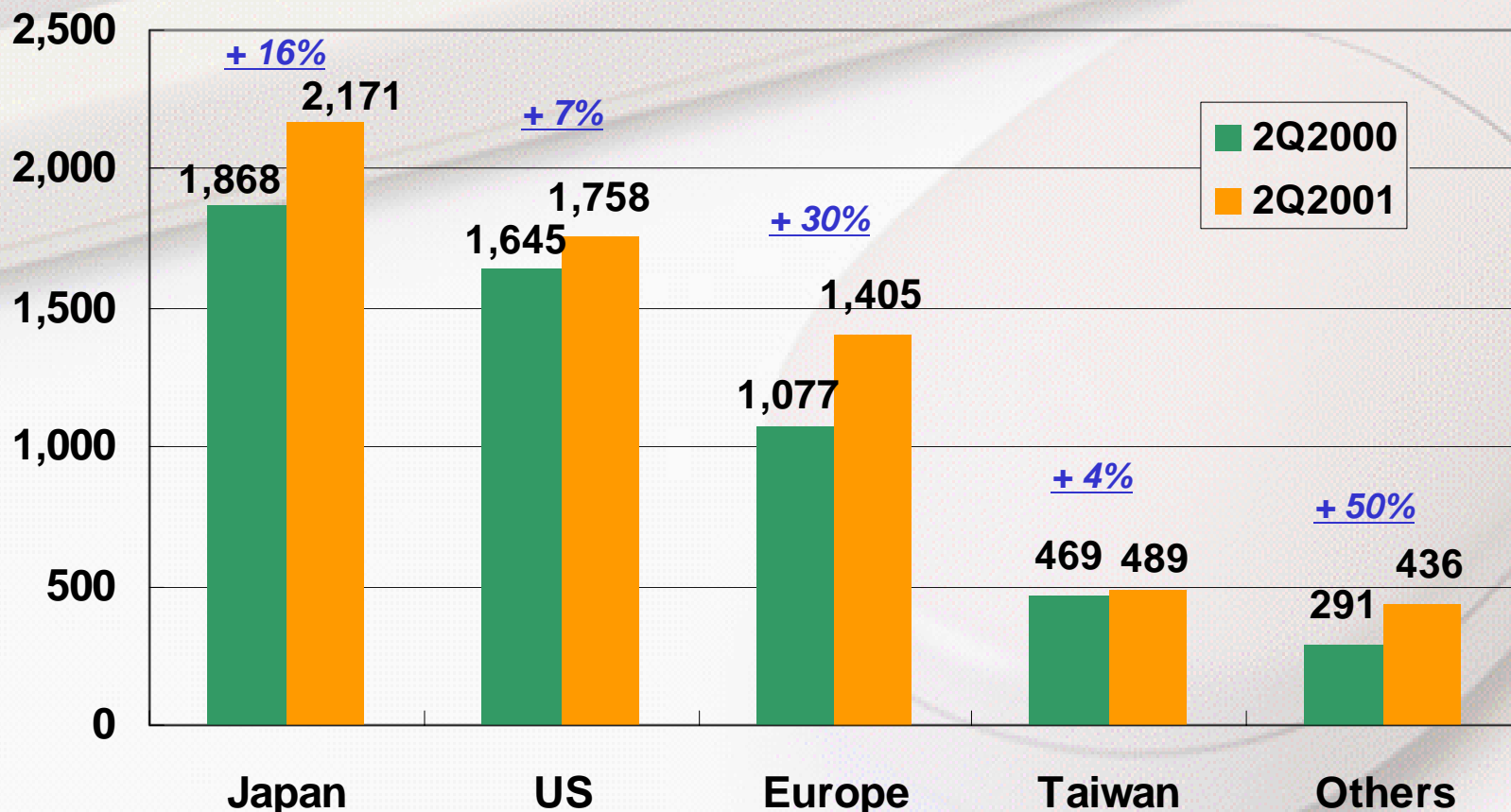


TREND
MICRO

地域別売上高成長率 (第2四半期)

前年同期と同じ売上計上基準及び為替レートを適用した場合の売上高

(単位:百万円)



(会計基準:日本基準)

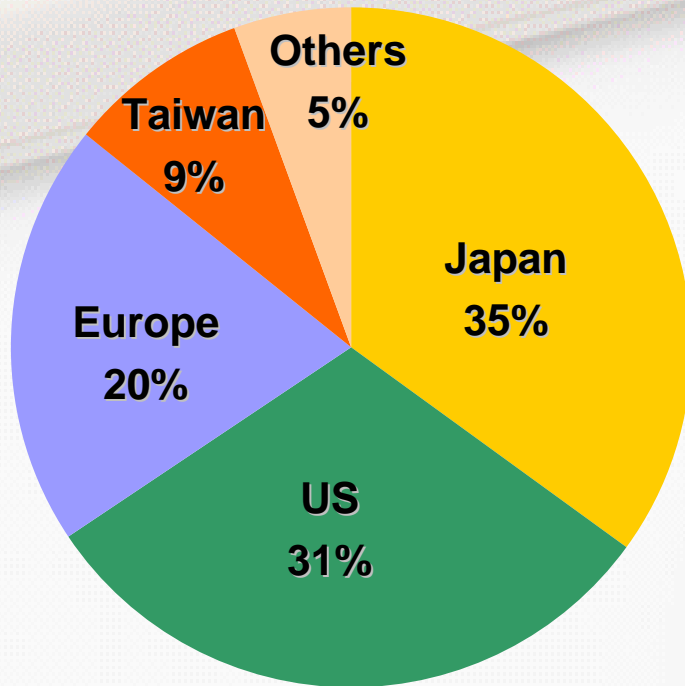


TREND
MICRO

地域別売上高シェア (第2四半期)

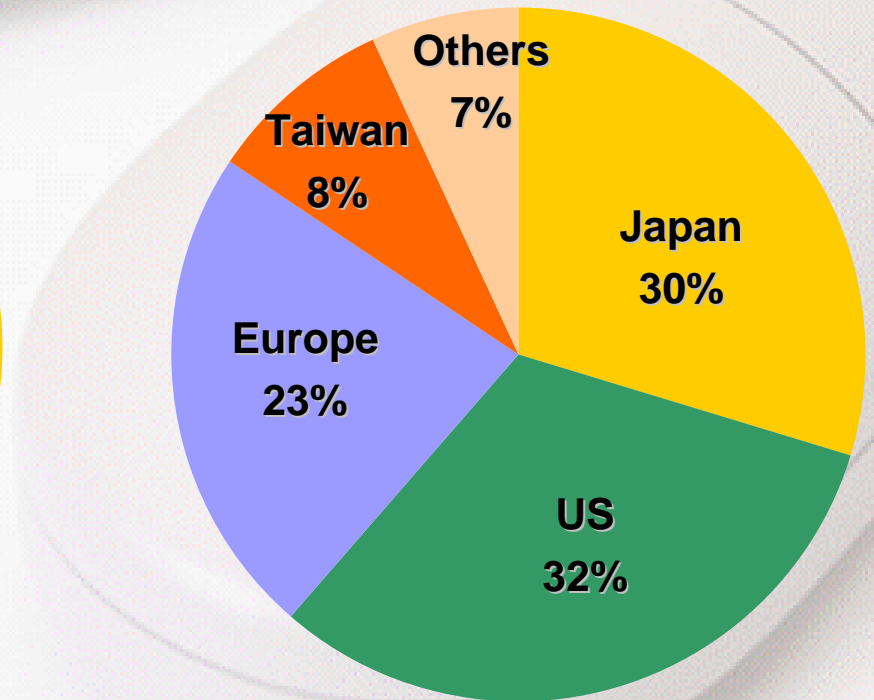
2000年度第2四半期

5,340 百万円



2001年度第2四半期

6,313 百万円



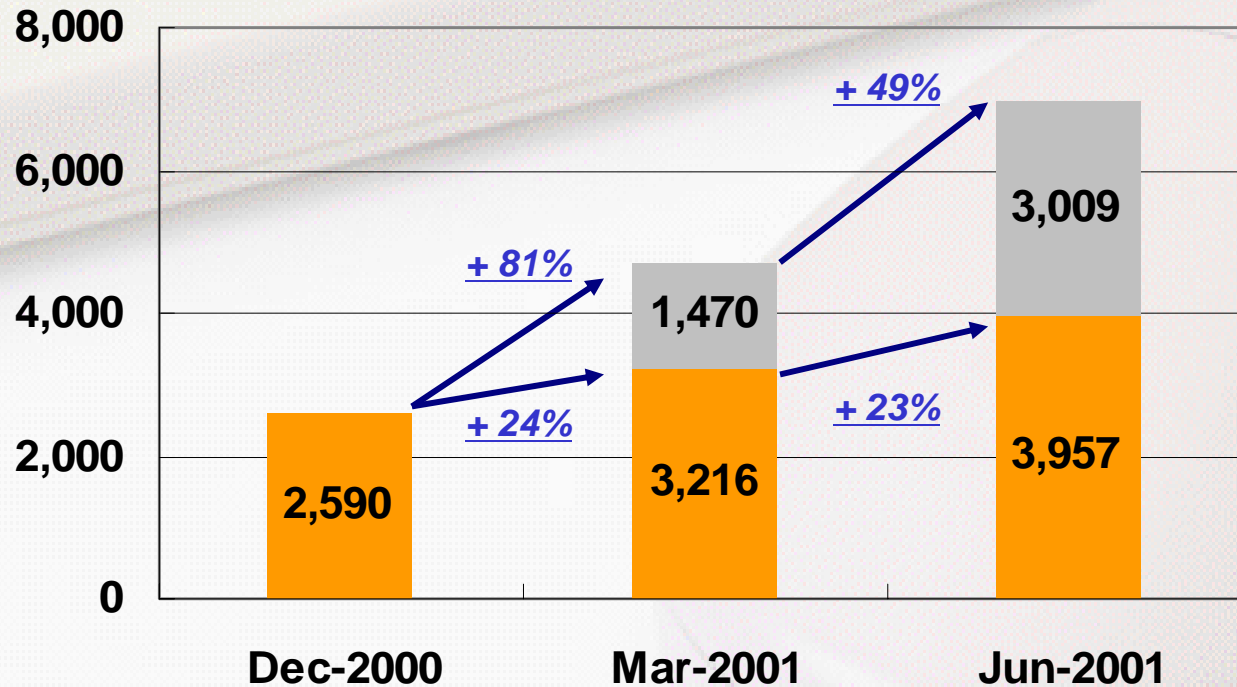
(会計基準: 日本基準)



TREND
MICRO

短期及び長期繰延収益分析

(単位:百万円)



- 特別損失に対応する計上分
- 通常短期及び長期繰延収益

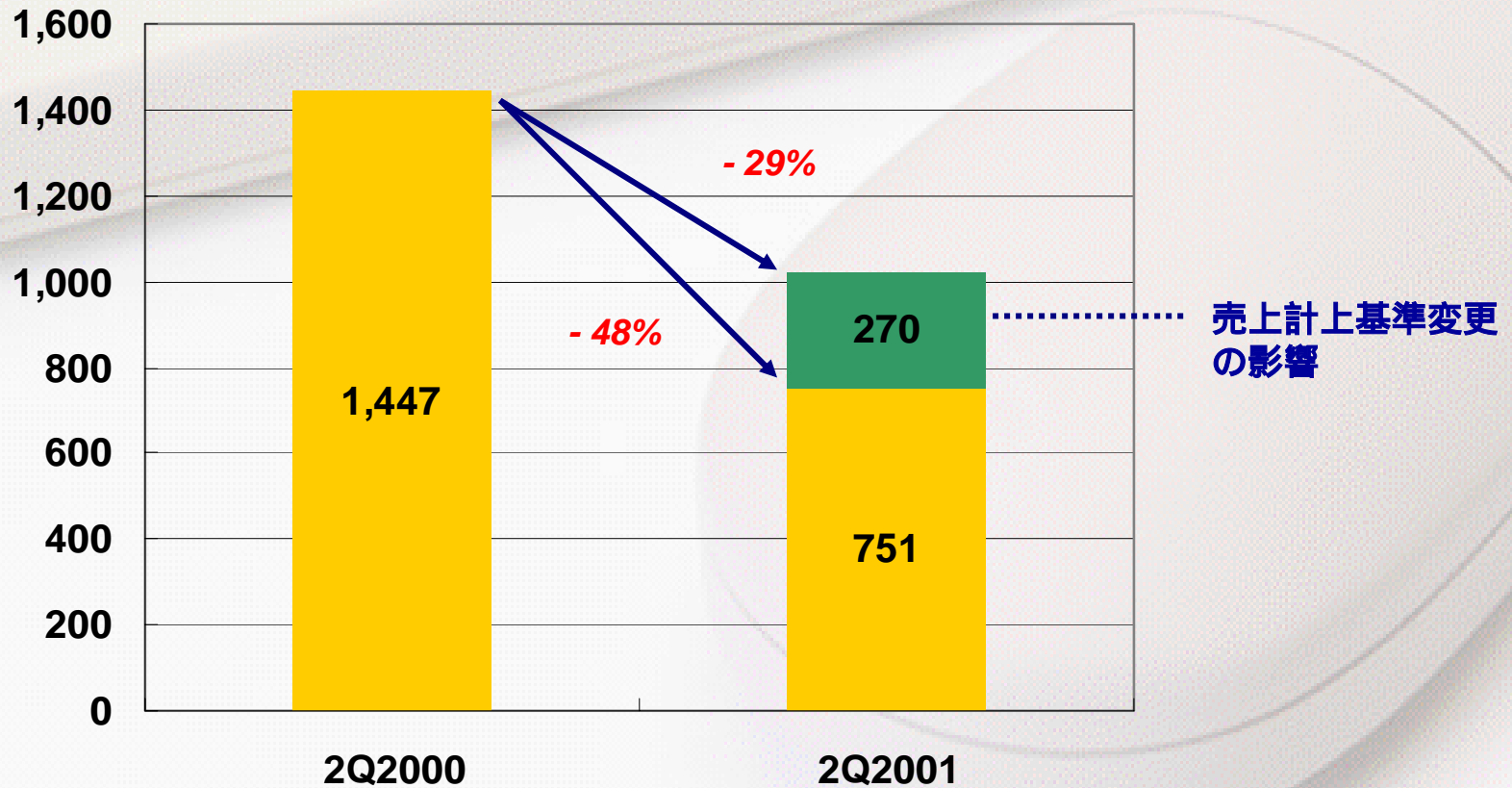
(会計基準:日本基準)



TREND
MICRO

經常利益 (第2四半期)

(單位: 百万円)

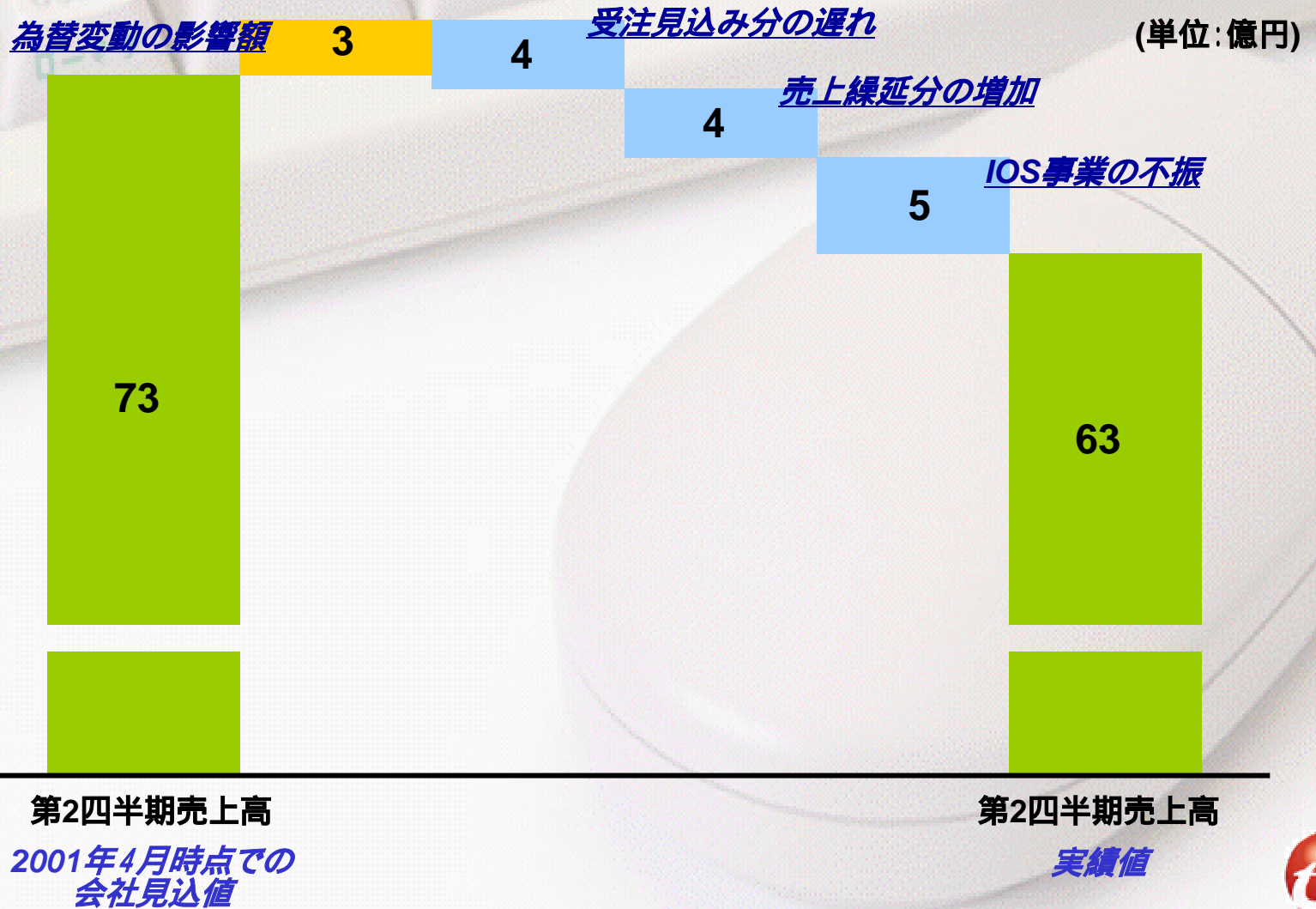


(会計基準: 日本基準)



TREND
MICRO

第2四半期売上高分析



(会計基準: 日本基準)



TREND
MICRO



上半期業績のハイライト

2001年4月～2001年6月期

連結決算業績 (上半期)

(単位:百万円)

上半期 6ヶ月累計	2001年度 上半期	2000年度 上半期	変化率
売上高	12,939	9,600	35%
売上原価	732	603	21%
売上総利益	12,207	8,996	36%
販管費	9,308	5,979	56%
営業利益	2,898	3,016	- 4%
経常利益	3,004	2,972	1%
<u>経常利益率</u>	<u>23%</u>	<u>31%</u>	
当期利益 (損失)	- 1,376	2,474	- 156%

(会計基準:日本基準)

連結決算業績 (上半期)

上半期 6ヶ月累計	2001年度 上半期	2000年度 上半期	変化率
(単位:百万円)			
売上高	12,939	9,600	35%

2000年上半期と同じ売上計上基準を適用した場合

売上高	13,432	9,600	40%
トレンドマイクロ	12,927	8,974	44%
アイピートレンド	505	626	- 19%

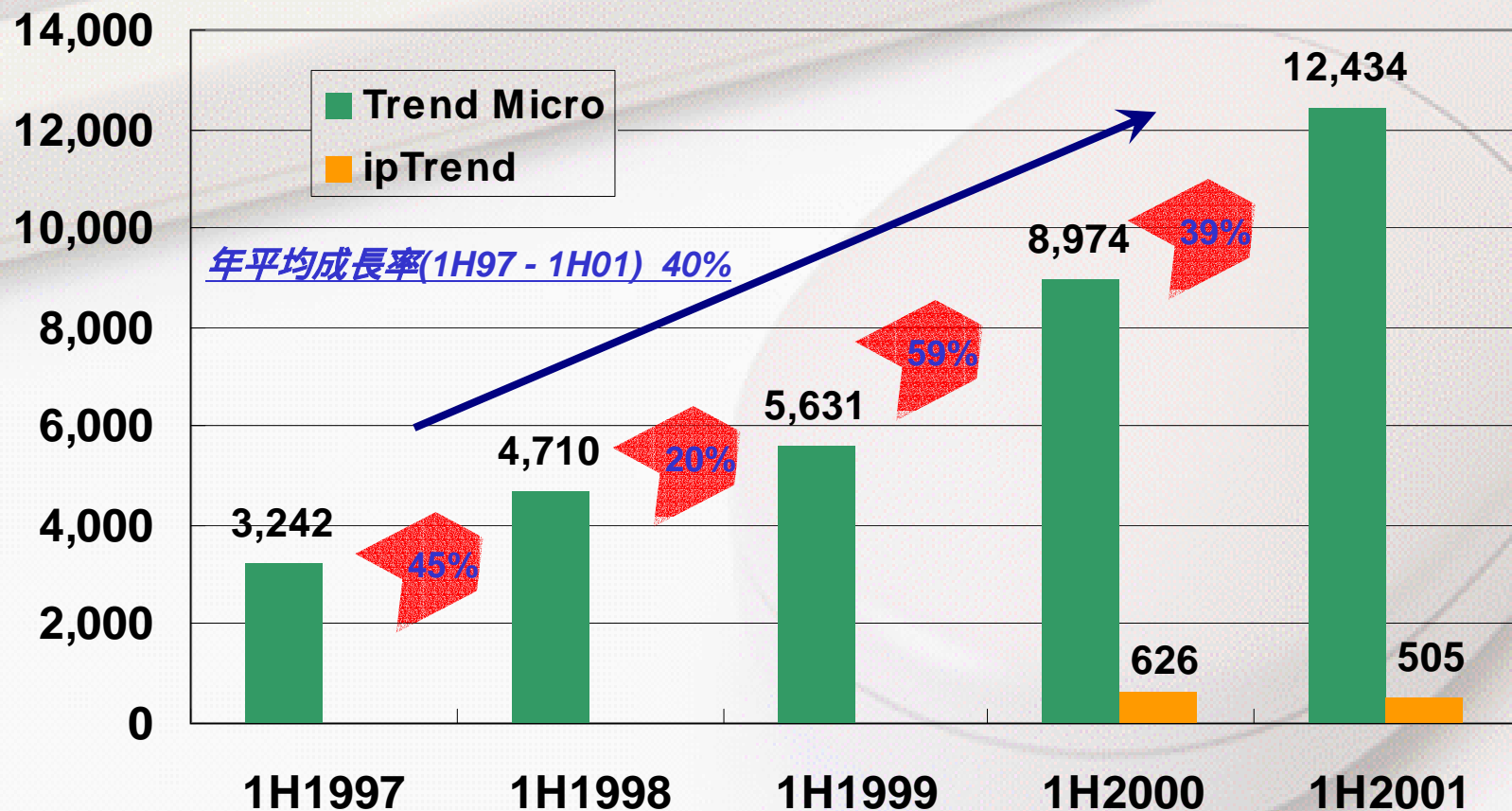
2000年上半期と同じ売上計上基準及び為替レートを適用した場合

売上高	12,809	9,600	33%
トレンドマイクロ	12,304	8,974	37%
アイピートレンド	505	626	- 19%

(会計基準:日本基準)

売上高(上半期)

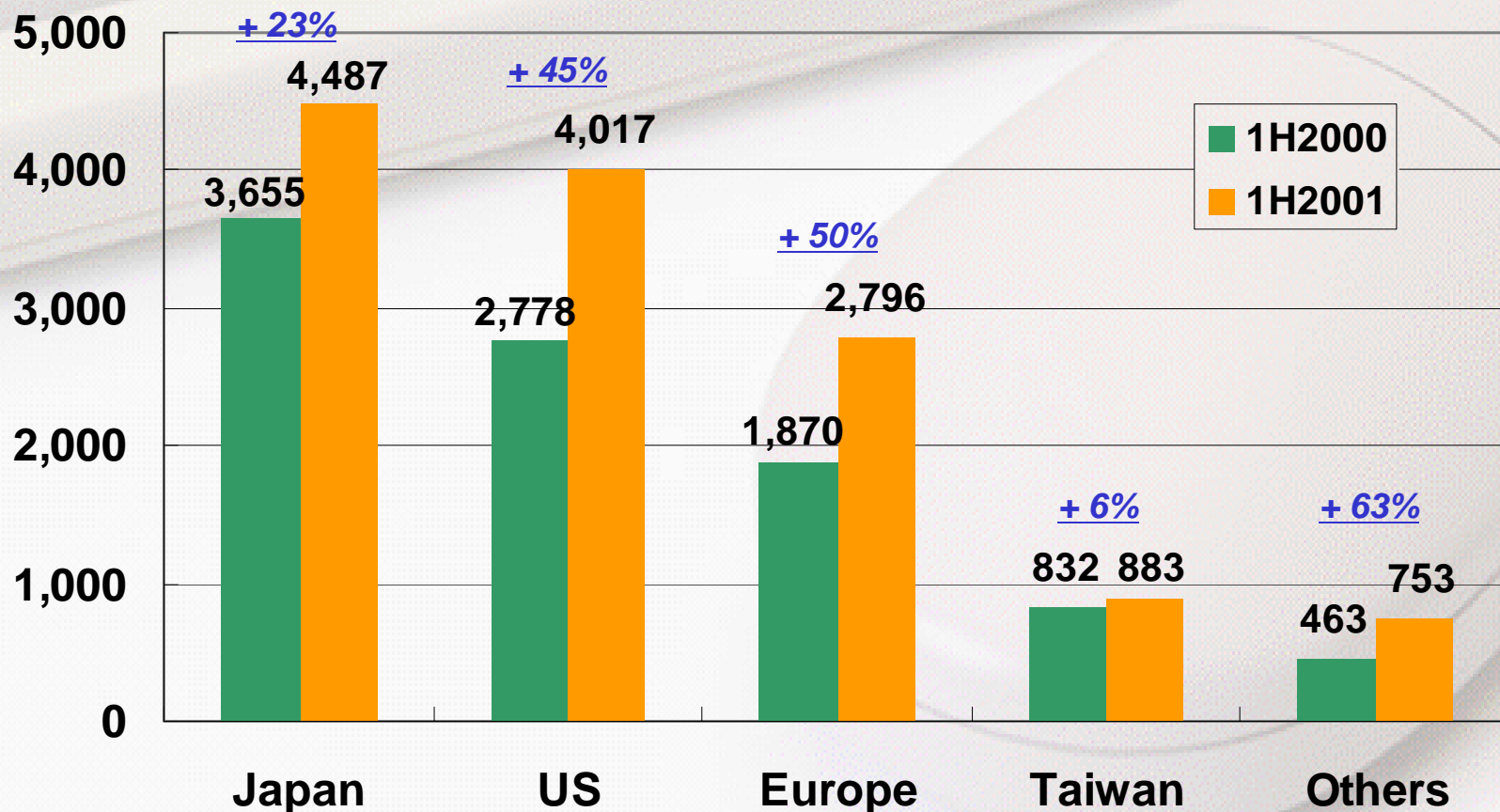
(単位:百万円)



(会計基準:日本基準)

地域別売上高成長率 (上半期)

(単位:百万円)



(会計基準:日本基準)

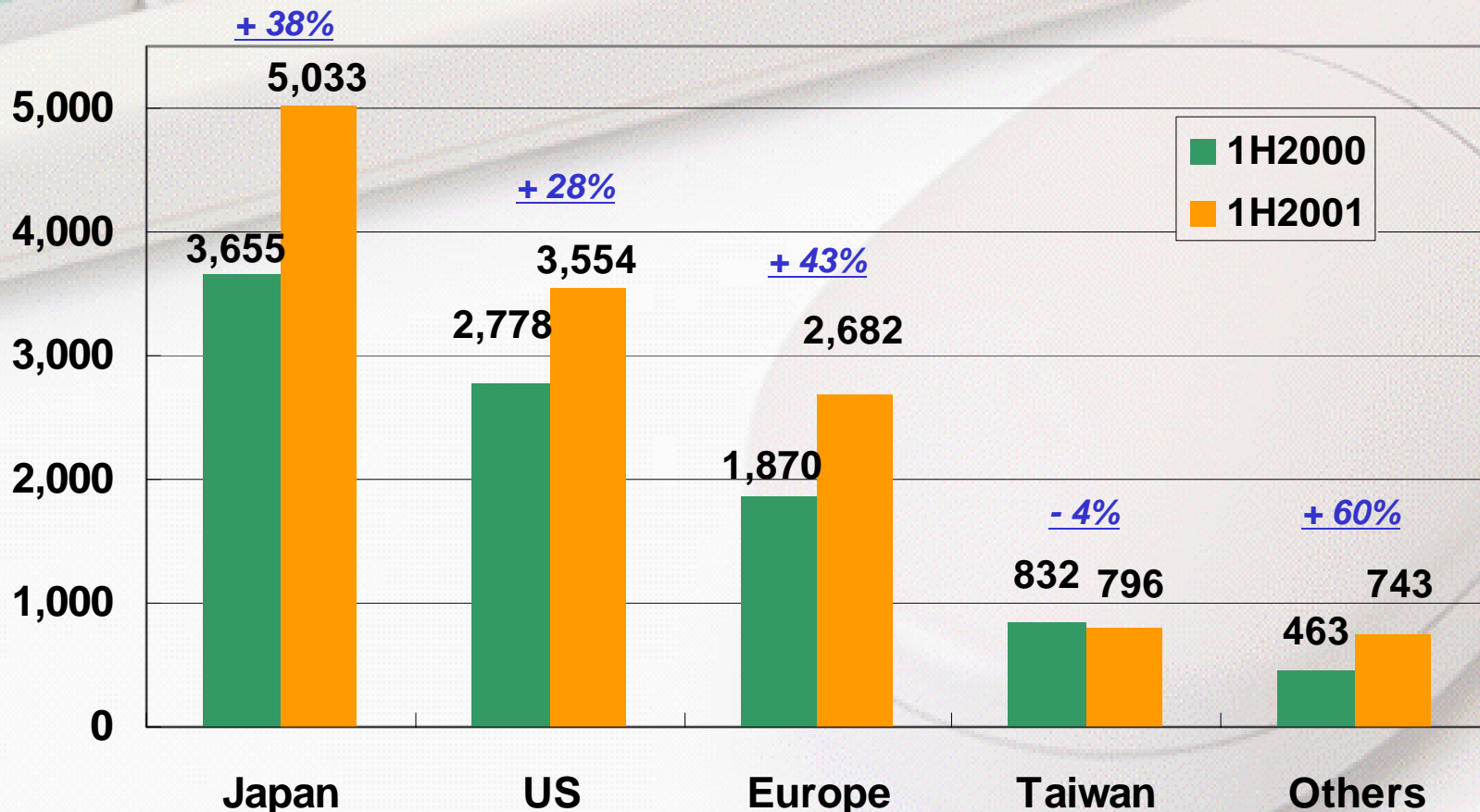


TREND
MICRO

地域別売上高成長率 (上半期)

前年同期と同じ売上計上基準及び為替レートを適用した場合の売上高

(単位:百万円)



(会計基準:日本基準)

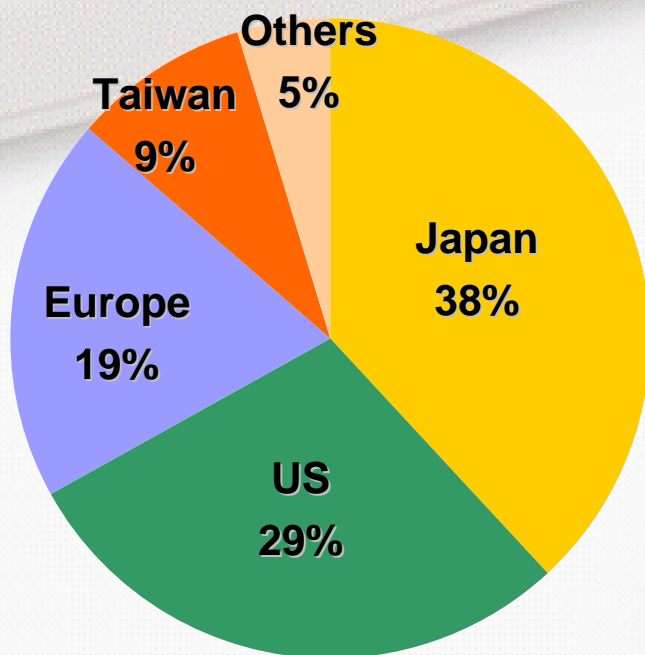


TREND
MICRO

地域別売上高シェア (上半期)

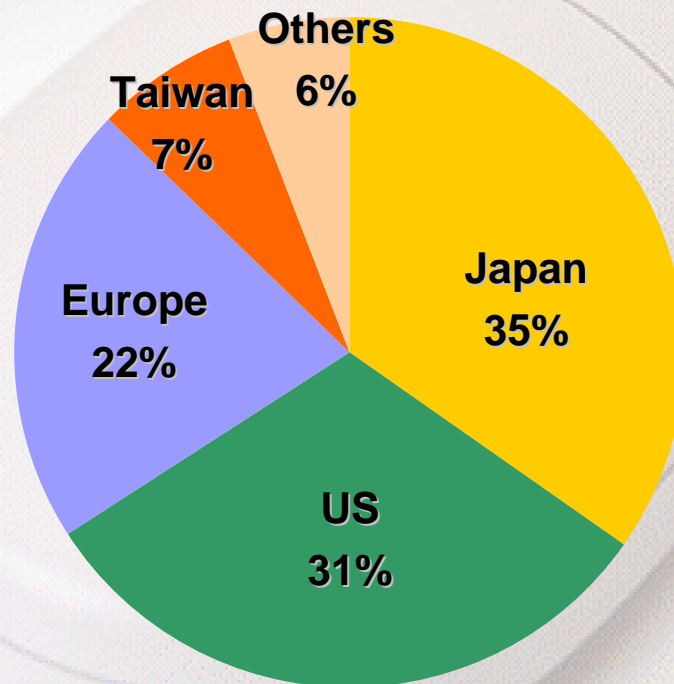
2000年上半期

9,600 百万円



2001年上半期

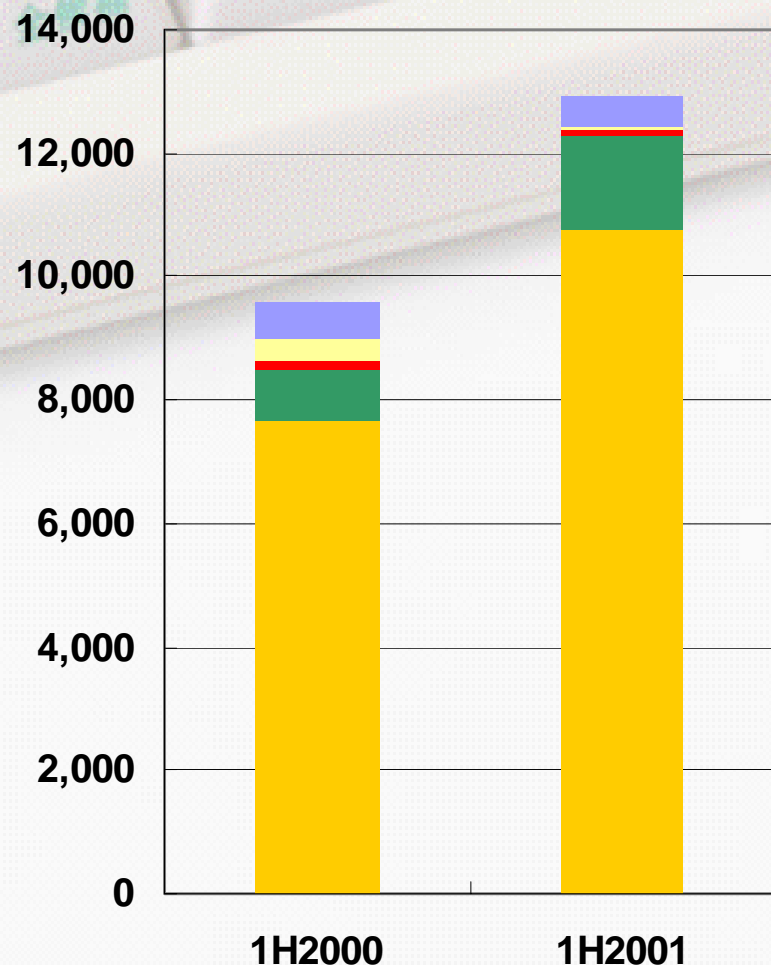
12,939 百万円



(会計基準: 日本基準)

チャンネル別売上高の推移 (上半期)

(単位: 百万円)

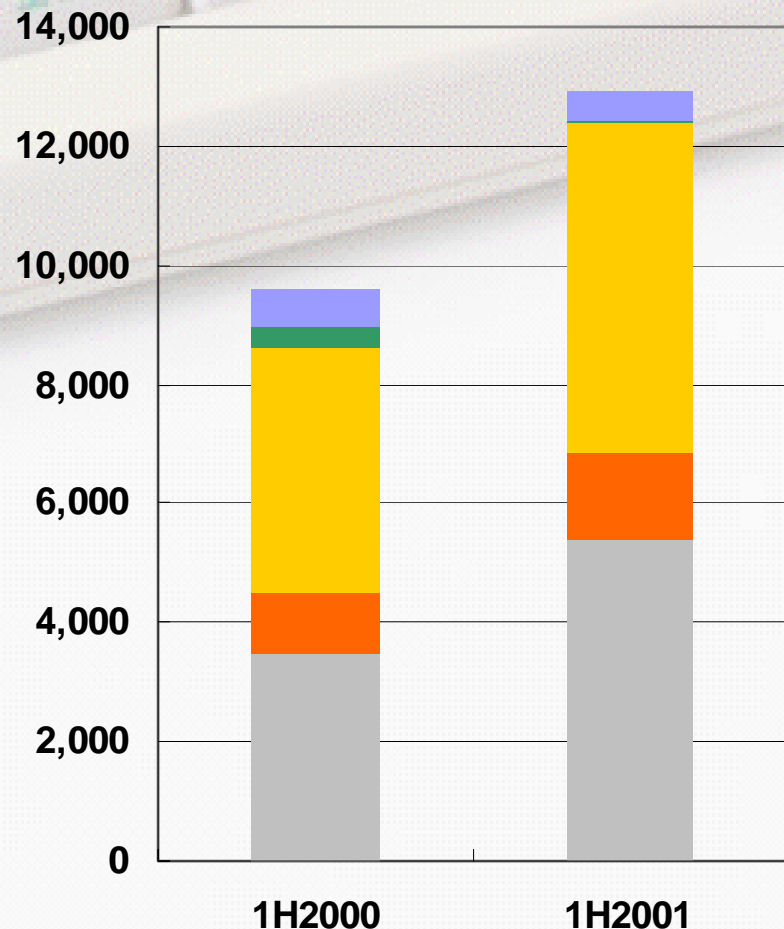


	<u>1H2000</u>	<u>1H2001</u>
ipTrend	7%	4%
IOS	4%	0%
OEM	1%	1%
Retail package	9%	12%
Site license	80%	83%
Total	100%	100%

(会計基準: 日本基準)

製品別売上高の推移

(単位: 百万円)



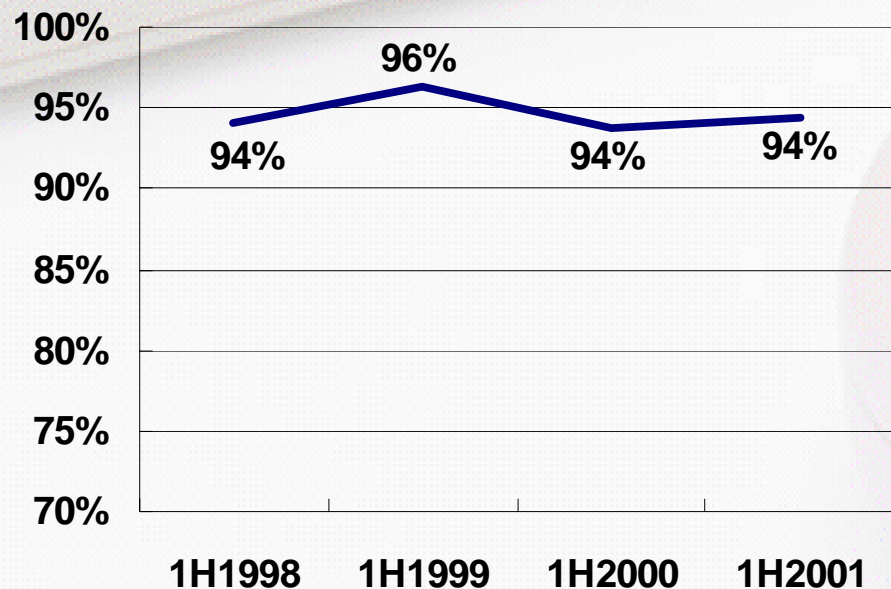
	<u>1H2000</u>	<u>1H2001</u>
ipTrend	7%	4%
IOS	4%	0%
Gateway & Groupware	43%	43%
LAN	11%	12%
Desktop and others	36%	42%
Total	100%	100%

(会計基準: 日本基準)

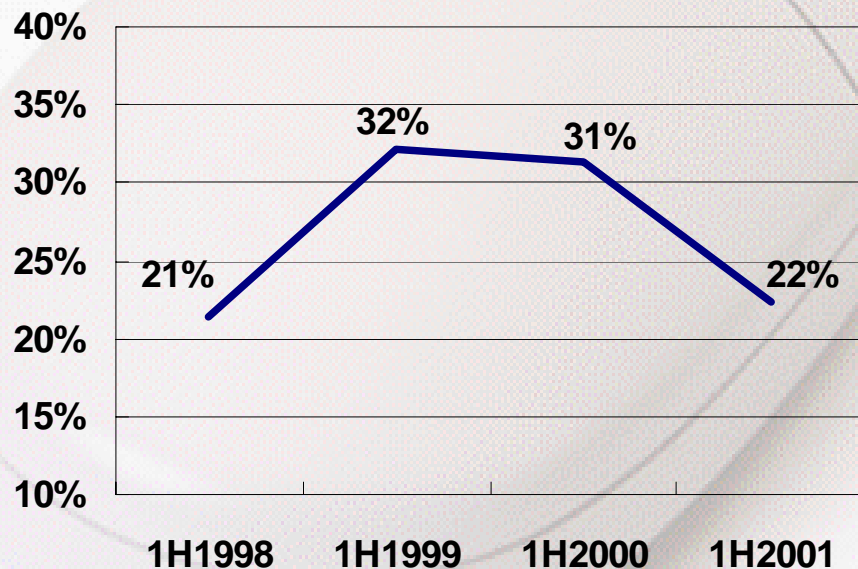
利益率の推移 (上半期)

売上総利益率、営業利益率の推移

売上総利益率



営業利益率



(会計基準: 日本基準)




TREND
MICRO

販売費及び一般管理費 (上半期)

部門別販売費及び一般管理費**

(単位: 百万円)



(会計基準: 日本基準)



TREND
MICRO

従業員数の推移 (上半期)

2000年12月末

1,167名



2001年6月末

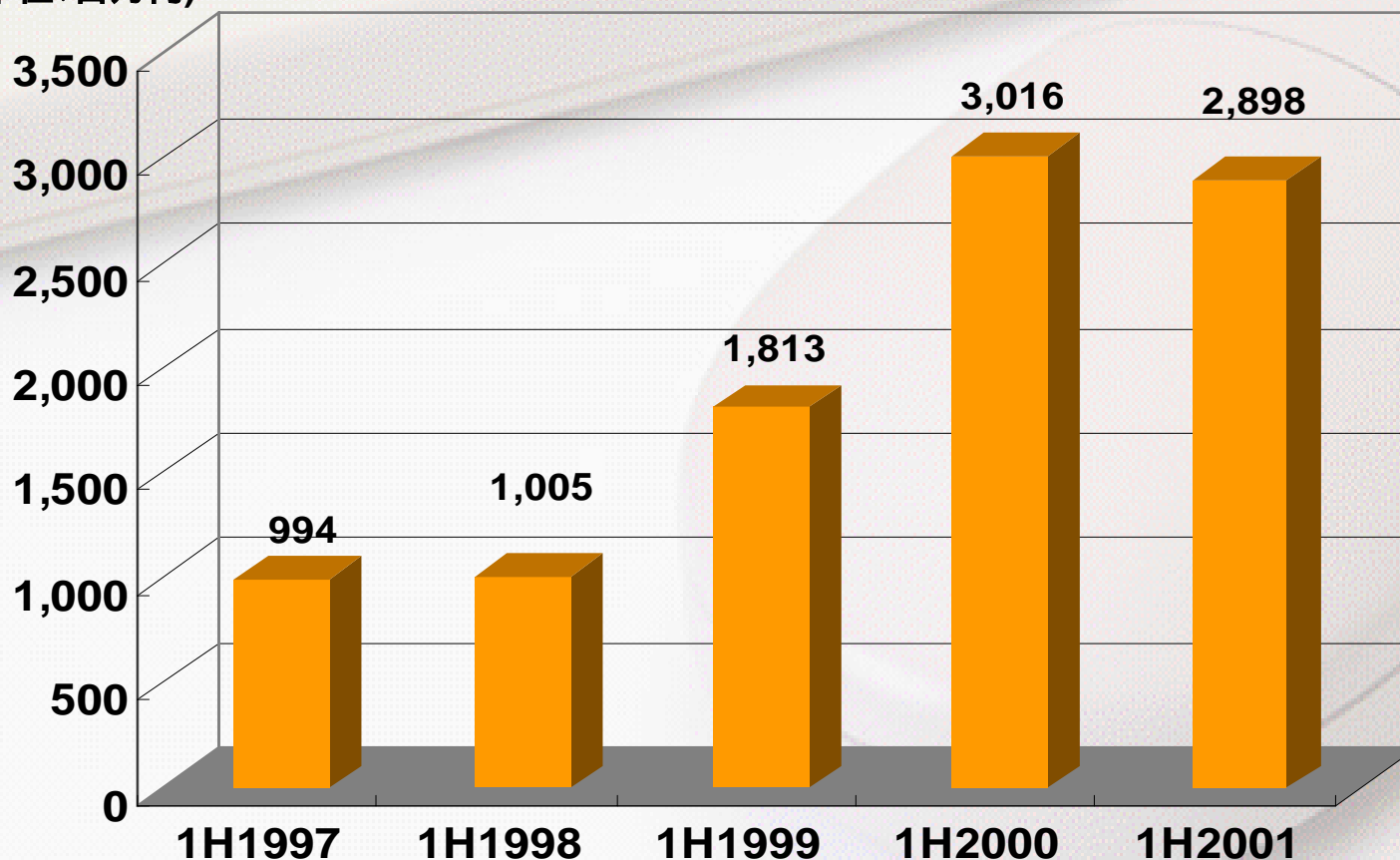
1,390名

+ 223
(+ 19%)



営業利益の推移 (上半期)

(単位:百万円)

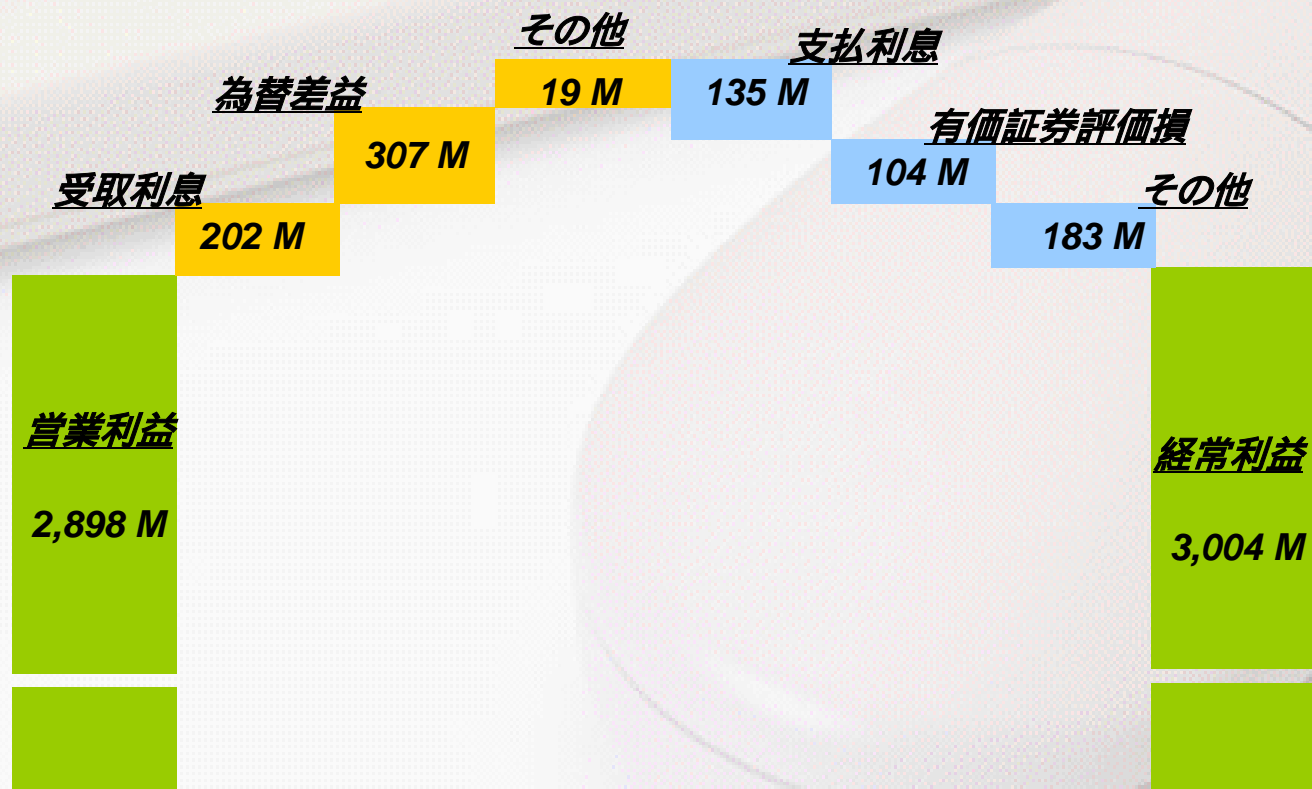


(会計基準:日本基準)



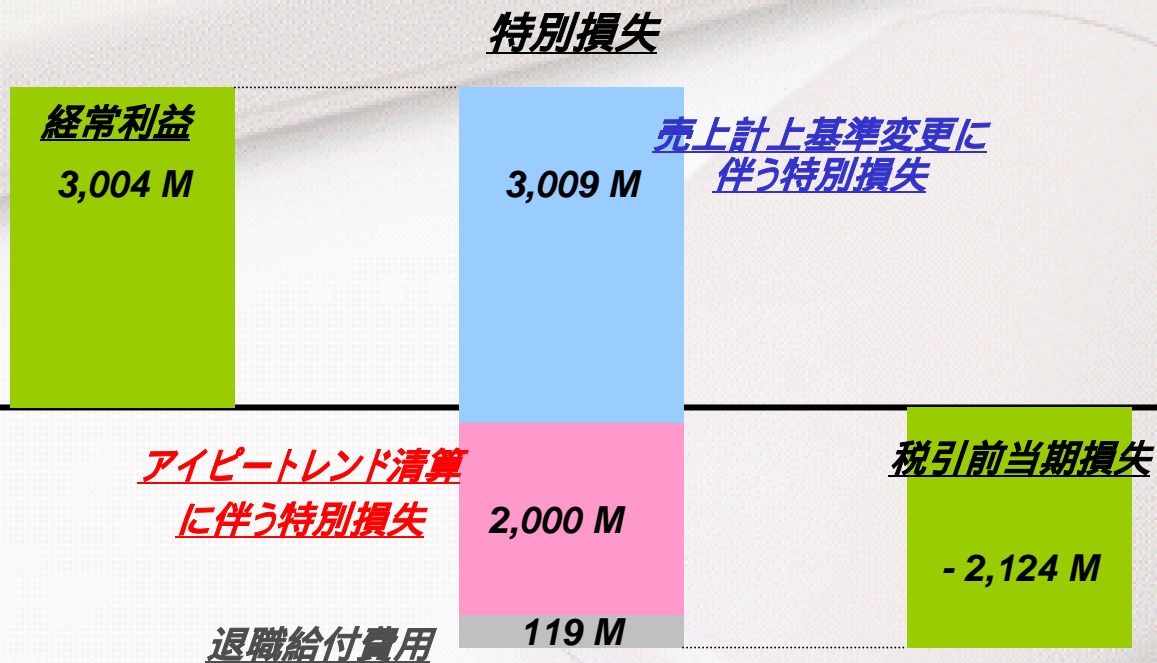
TREND
MICRO

営業外項目 (上半期)



(会計基準: 日本基準)

特別損失 (上半期)



(会計基準: 日本基準)

貸借対照表(資産の部)

(単位:百万円)

2001年6月末 増減額 2000年6月末

資産合計	53,413	+ 15,737	37,675
現金及び預金	34,618	+ 13,716	20,901
受取手形及び売掛金	7,667	+ 435	7,232
有価証券	0	- 2,324	2,324
繰延税金資産(流動資産)	2,798	+ 1,986	811
連結調整勘定(ア化'・レント'買収)	0	- 1,346	1,345
投資有価証券	2,943	+ 2,677	266

(会計基準:日本基準)



TREND
MICRO

貸借対照表(負債及び資本の部)

(単位:百万円)

2001年6月末 増減額 2000年6月末

負債合計	26,498	+ 10,403	16,094
未払法人税等	476	- 404	880
短期及び長期繰延収益	6,966	+ 5,241	1,725
社債	15,400	+ 4,700	10,700
資本合計	26,914	+ 5,475	21,439
資本金	6,799	+ 1,181	5,618
資本準備金	11,401	+ 2,241	9,159
剰余金	8,180	+ 871	7,308

(会計基準:日本基準)



第3四半期アウトトラック

- **第2四半期から第3四半期の成長率 15% ~ 20%**
- **第3四半期の経常利益率 25% ~ 27%**
(為替変動要因部分を除く)

2001年12月期業績予想の修正

(単位:百万円)

	<u>修正後</u>	<u>従来予想</u>
売上高	29,000	30,000
経常利益	8,200	10,000
当期利益	1,800	4,800

- IT業界の世界的な低迷は依然続くと思われる
- 特別損失項目
 - 売上高計上基準の変更に伴う特別損失
 - アイピートレンド清算に伴う特別損失

(会計基準:日本基準)



TREND
MICRO

A close-up photograph of a white computer mouse and keyboard. The mouse is in the foreground, slightly out of focus, while the keyboard is in the background, also slightly out of focus. The text "Thank you!" is overlaid in the center of the image.

Thank you!